



Mi Universidad

SUPERNOTA

NOMBRE DEL ALUMNO: MARISOL LÓPEZ ORDOÑEZ

NOMBRE DEL TEMA: ETAPAS DEL DESARROLLO FETAL

PARCIAL: 3

NOMBRE DE LA MATERIA: ENFERMERÍA EN EL CUIDADO DE LA MUJER

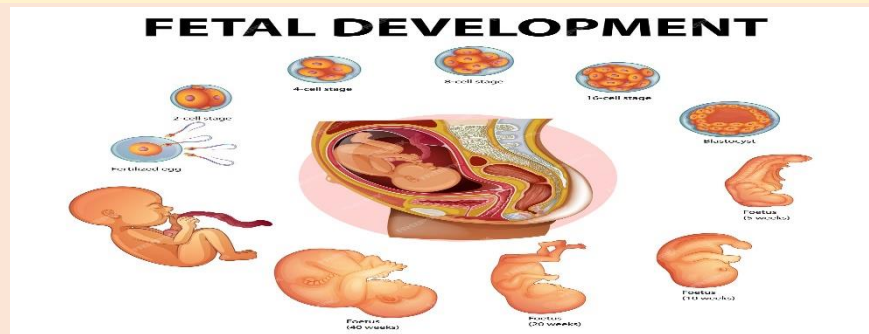
NOMBRE DEL PROFESOR: SANDRA YASMÍN RUIZ FLORES

NOMBRE DE LA LICENCIATURA: ENFERMERÍA

CUATRIMESTRE: 4

Etapas del desarrollo fetal

El proceso del desarrollo embrionario involucra una serie de etapas que comienzan con la fecundación y culminan en la formación del feto. En estas etapas es como se va desarrollando el producto durante el embarazo.



Semana 0-2

El embarazo comienza después del primer día de la última menstruación.



Semana 4

Una prueba de embarazo casera deberá mostrar un resultado positivo. La bola de células formadas durante la fertilización se ha convertido en un embrión en el útero.



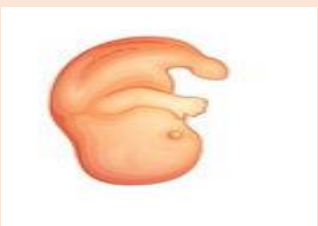
Semana 6

Los sistemas y estructuras principales del embrión el cerebro y la médula espinal, se desarrollan, el tubo neural se cierra y el corazón late a un ritmo regular.



Semana 8

El embrión ahora se llama un feto. Todas las partes clave del cuerpo están presentes. El cerebro continúa creciendo y los pulmones empiezan a formarse.



Semana 10

La parte crítica del desarrollo está completa, los tejidos, riñones, cerebro, hígado e intestinos están comenzando a funcionar.



Semana 12

El feto puede tragar, los riñones producen orina y se han desarrollado reflejos. Se han formado genitales externos.



Semana 14

El feto desarrolla lanugo, un vello fino y suave en todo su cuerpo. El lanugo ayuda al feto a retener el calor corporal hasta que acumule la grasa.



Semana 16

El feto se duplica en tamaño y peso. Se pueden percibir los primeros movimientos fetales.



Semana 18

Se han formado órganos y estructuras fetales.




Semana 20

Este es el punto medio del embarazo. El feto ahora está cubierto por un similar al queso, llamado untos sebáceo, que protege su piel.



Semana 22

Los rasgos faciales fetales están más definidos.



Semana 24

El cerebro está creciendo rápidamente. Las papilas gustativas y sus pulmones se están desarrollando.



Semana 26

Los pulmones están desarrollando surfactante, la sustancia que permite que los pulmones se inflen. El feto comienza a inhalar y exhalar practicando movimientos de respiración.



Semana 28

Los movimientos respiratorios y la temperatura corporal están ahora controladas por el sistema nervioso central.



Semana 30

El desarrollo principal del feto está completo. El feto comienza a subir de peso rápidamente.



Semana 32

Los huesos del feto están endureciendo, aunque el cráneo permanece blando.



Semana 34

Los riñones están completamente desarrollados y el hígado puede proteger algunos productos de desechos.



Semana 36

El feto sube aproximadamente una onza al día y la grasa se desarrolla debajo de la piel.



Semana 38

El lanugo en su mayoría se ha caído, el feto ha acumulado grasa por todas partes para mantenerse caliente después del nacimiento.



Semana 40

El feto está completamente desarrollado. La fecha prevista del parto llega.



Referencias bibliográficas.

- chrome-extension://efaidnbnmnnibpcajpcglclefindmkaj/https://www.vdh.virginia.gov/content/uploads/sites/65/2019/03/Fetal-Development-Spanish-2019-WEB-Version.pdf
- <https://www.natalben.com/desarrollo-feto-semana-a-semana>
- <https://www.msmanuals.com/es-mx/hogar/salud-femenina/embarazo-normal/etapas-del-desarrollo-del-feto>