



Mi Universidad

SUPER NOTA

Nombre del Alumno: Jatziri Guadalupe Galera Mendoza

Nombre del tema: Power Point

Parcial: 4to parcial

Nombre de la Materia: Computación

Nombre del profesor: Evelio Calles Pérez

Nombre de la Licenciatura: Enfermería

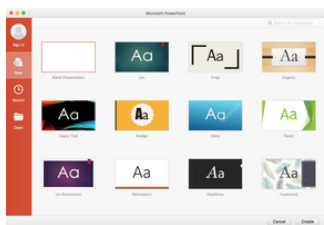
Cuatrimestre: primero

POWER Point



¿Qué es el power point?

Es un software que permite diseñar presentaciones mediante la combinación de gráficos, imágenes, video, texto y animación en diapositivas. PowerPoint es una herramienta accesible, versátil y de fácil manejo que te ayuda a crear materiales que sirven de apoyo visual en la comunicación de diversos mensajes.



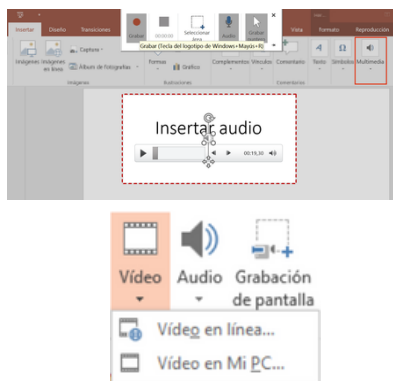
Animaciones

La animación puede ayudar a que una PowerPoint presentación sea más dinámica y ayudar a que la información sea más memorable. Los tipos más comunes de efectos de animación incluyen entradas y salidas. También puede agregar sonido para aumentar la intensidad de los efectos de animación.



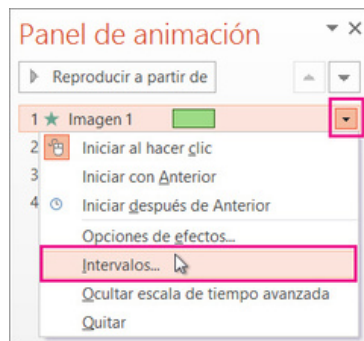
Multimedia

Una presentación multimedia es un tipo de presentación que utiliza diferentes formas de comunicación para transmitir un mensaje. Estas presentaciones suelen incluir animaciones, vídeos, audio o elementos interactivos como formularios, ventanas emergentes y otros.



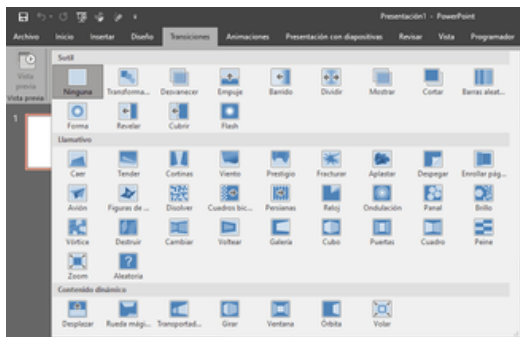
Panel de animación

Es una herramienta muy necesaria y que nos va a facilitar mucho el trabajo cuando trabajamos con objetos o texto animado dentro de la diapositiva, nos va a permitir controlar todas las animaciones de esa diapositiva.



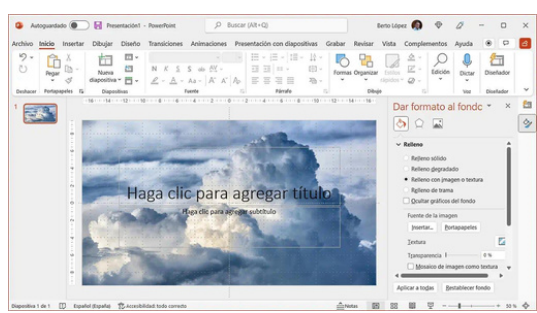
Transiciones

Es el efecto visual que se reproduce al pasar de una diapositiva a la siguiente durante una presentación. Puede controlar la velocidad, agregar sonido y personalizar las propiedades de los efectos de transición.



Fondo

El fondo de la diapositiva será el color o la imagen que se muestre bajo el contenido de la misma. Se puede modificar desde la ficha Diseño, en el grupo Personalizar.



Bibliografía

<https://blog.hubspot.es/marketing/que-es-powerpoint>

<https://support.microsoft.com/es-es/office/conceptos-b%C3%A1sicos-de-animaci%C3%B3n-para-una-presentaci%C3%B3n-4fbc7d35-3548-431a-a871-709945f9352c#:~:text=La%20animaci%C3%B3n%20puede%20ayudar%20a,de%20los%20efectos%20de%20animaci%C3%B3n.> <https://visme.co/blog/es/presentacion-multimedia/#:~:text=hay%20muchas%20otras.-%C2%BFQu%C3%A9%20es%20una%20presentaci%C3%B3n%20multimedia%3F,uso%20de%20texto%20e%20im%C3%A1genes.>

<https://es.linkedin.com/learning/powerpoint-2021-esencial-office-2021-ltsc/mostrar-y-utilizar-el-panel-de-animacion#:~:text=El%20Panel%20de%20animaci%C3%B3n%20es,las%20animaciones%20de%20esa%20diapositiva.>

<https://support.microsoft.com/es-es/office/agregar-transiciones-entre-diapositivas-3f8244bf-f893-4efd-a7eb-3a4845c9c971#:~:text=La%20transici%C3%B3n%20de%20diapositivas%20es,de%20los%20efectos%20de%20transici%C3%B3n.>

https://www.aulaclic.es/powerpoint-2016/t_5_2.htm#:~:text=5.2.,Dis%C3%B1o%20en%20el%20grupo%20Personalizar.

Bibliografía de las imágenes:

<https://images.app.goo.gl/7rfCZMbnaE1iKa7e8>

<https://images.app.goo.gl/M4UV52F5s9oNBB868>

<https://images.app.goo.gl/iLPVo6FDSx2Nsd3d6>

<https://images.app.goo.gl/7WkT475n1EiPXKkBA>

<https://images.app.goo.gl/rZJTU6FnmAv8oRTW7>

<https://images.app.goo.gl/PpNBbqQqJEPYY7BN6>

<https://images.app.goo.gl/h2DgGpuyoMmYkhzB9>

<https://images.app.goo.gl/6n2vaAkL14cFk1tj8>

<https://images.app.goo.gl/1524kp446dop7C358>