



Nombre del Alumno: Katia
Nicole Silva Castro.

Nombre del tema: Power
Point.

Parcial: 4°.

Nombre de la Materia:
Computación.

Nombre del profesor: Evelio
Calles.

Nombre de la Licenciatura:
Enfermería.

Cuatrimestre: 1°.

Lugar y fecha de elaboración;
Pichucalco, Chiapas; 03/12/23

POWER POINT

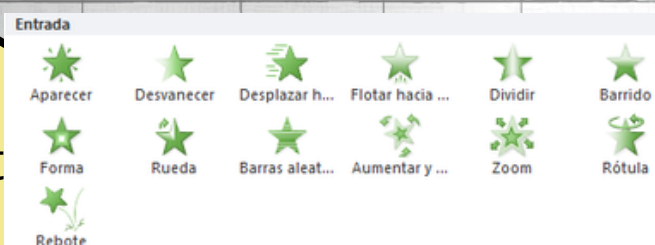


¿Qué es?

Es un software de ofimática diseñado para realizar presentación de diapositivas. Fue creado a mediados de los años 80 y vendido en 1987 a Bill Gates, convirtiéndose en un producto estrella de la compañía Microsoft.

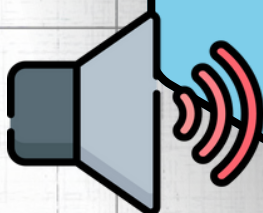
Animaciones

Ayudan a que una PowerPoint tenga una presentación más dinámica y ayudando a que la información sea más memorable. Los tipos más comunes de efectos de animación incluyen entradas y salidas.



Multimedia

Es una herramienta que permite utilizar diferentes recursos multimedia para hacer que las presentaciones sean más eficaces. Dentro de su biblioteca multimedia se pueden encontrar imágenes, videos, formas y sonidos que facilitan la comprensión de la información.



POWER POINT



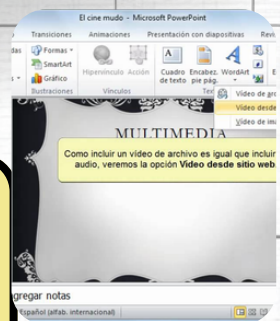
Insertar Multimedia

En la pestaña Insertar, haga clic en Vídeo y luego, en Película desde archivo. En el cuadro de diálogo Elegir una película, seleccione el archivo que quiera insertar.

Si quiere insertar el vídeo en la diapositiva, simplemente haga clic en Insertar.

Panel de Animación

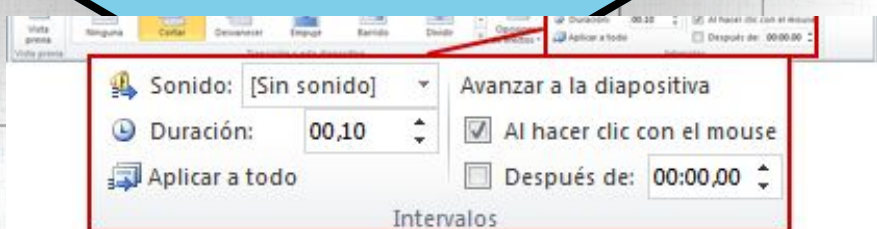
Lorem ipsum dolor sit amet
consectetur adipiscing elit,
conubia interdum
condimentum mi malesuada
convallis torquent, semper ad
eu ultricies velit est.



Hacer que una transición

se mueva sola

En la esquina superior derecha, haz clic en Presentación de diapositivas . Opciones de avance automático. Elige la velocidad de avance de las diapositivas.

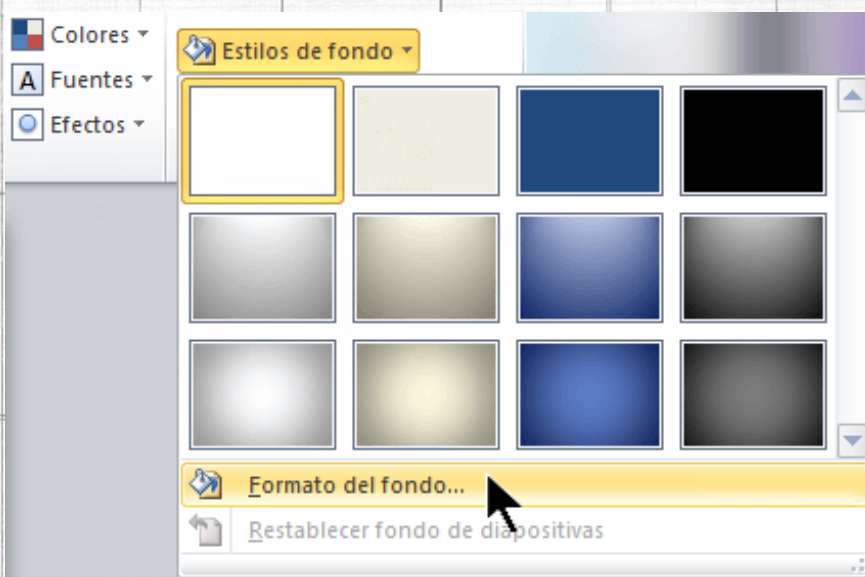


POWER POINT



Fondo de Animación

El fondo de la diapositiva será el color o la imagen que se muestre bajo el contenido de la misma. Se puede modificar desde la ficha Diseño, en el grupo Personalizar.



BIBLIOGRAFÍAS

- [https://www.edx.org/es/aprende/microsoft-powerpoint#:~:text=Microsoft%20PowerPoint%20\(PPT\)%20es%20un,estr ella%20de%20la%20compa%C3%B1a%20Microsoft.](https://www.edx.org/es/aprende/microsoft-powerpoint#:~:text=Microsoft%20PowerPoint%20(PPT)%20es%20un,estr ella%20de%20la%20compa%C3%B1a%20Microsoft.)
- <https://support.microsoft.com/es-es/office/conceptos-b%C3%A1sicos-de-animaci%C3%B3n-para-una-presentaci%C3%B3n-4fbc7d35-3548-431a-a871-709945f9352c#:~:text=La%20animaci%C3%B3n%20puede%20ayudar%20 a,de%20los%20efectos%20de%20animaci%C3%B3n.>
- <https://blog.hubspot.es/marketing/que-es-powerpoint#:~:text=2.,la%20comprensi%C3%B3n%20de%20la%20inform aci%C3%B3n.>
- <https://support.microsoft.com/es-es/office/insertar-y-reproducir-un-archivo-de-v%C3%ADdeo-desde-su-equipo-f3fcbd3e-5f86-4320-8aea-31bff480ed02#:~:text=En%20la%20pesta%C3%B1a%20Insertar%2C%20h aga%20clic%20en%20V%C3%ADdeo%20y%20luego,simplemente%20hag a%20clic%20en%20Insertar.>
- <https://es.linkedin.com/learning/powerpoint-2021-esencial-office-2021-1tsc/mostrar-y-utilizar-el-panel-de-animacion#:~:text=El%20Panel%20de%20animaci%C3%B3n%20es,las%2 0animaciones%20de%20esa%20diapositiva.>
- https://www.aulaclic.es/powerpoint-2016/t_5_2.htm#:~:text=5.2.,Dise%C3%B1o%2C%20en%20el%20grupo%2 0Personalizar.