

14-12-2023



UDS

VENDAJES



SUPER NOTA Nombre del alumno: Marely Concepción Jiménez Gordillo Nombre de la maestra: María José Hernández Méndez

# VENDAJES

Es la colocación de una venda u otras piezas de lienzo en una zona determinada de modo que se acomoden a la forma de esta región donde se aplican y sujeten el apósito. Su uso más frecuente en la actualidad es cubrir las lesiones cutáneas e inmovilizar las osteoarticulares.

¿QUE ES?

Funciones

Limitar el movimiento de la parte afectada, fijar apósitos o medicamentos tópicos y férulas impidiendo su desplazamiento, facilitar sujeción a alguna parte del cuerpo o comprimirla, favorecer el retorno de la circulación venosa de las extremidades y moldear zonas del cuerpo.

# EL

# VENDAJE

# CIRCULAR

SE USA PARA FIJAR EL EXTREMO INICIAL Y FINAL DE UNA INMOVILIZACIÓN, FIJAR UN APÓSITO, INICIAR Y/O FINALIZAR UN VENDAJE, SUJETAR APÓSITOS EN LA FRENTE, MIEMBROS SUPERIORES E INFERIORES, CONTROLAR HEMORRAGIAS. SUPERPONGA LA VENDA DE FORMA QUE TAPE COMPLETAMENTE LA ANTERIOR.

## *Funciones*

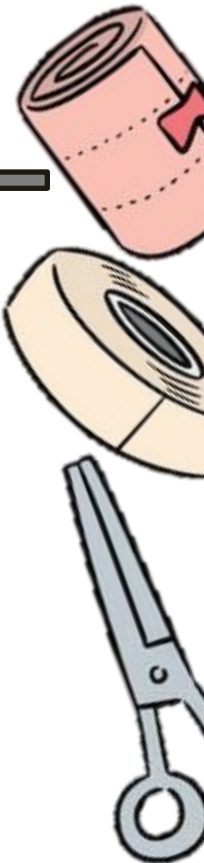
EL TIPO DE VENDAJE MÁS SENCILLO SERÁ EL CIRCULAR, YA QUE COMO SU NOMBRE INDICA CONSISTIRÁ EN ENVOLVER LA ZONA LESIONADA A MANERA DE ANILLO, EVITANDO ASÍ DESANGRAMIENTOS O PUDIENDO SOSTENER APÓSITOS EN LA ZONA.

## *Objetivo*

FIJAR EL EXTREMO INICIAL Y FINAL DE UNA INMOVILIZACIÓN

## *Procedimiento*

INICIE EL VENDAJE SIEMPRE EN LA PARTE MÁS DISTANTE DEL CORAZÓN EN DIRECCIÓN A LA CIRCULACIÓN VENOSA. CON VUELTAS CIRCULARES PARA FIJAR EL VENDAJE. EVITE VENDAR UNA ARTICULACIÓN EN EXTENSIÓN, PORQUE AL DOBLARLO DIFICULTA SU MOVIMIENTO. DE SER POSIBLE, NO CUBRA LOS DEDOS DE LAS MANOS O DE LOS PIES.



# VENDAJE EN ESPIGA

SE USA PARA SUJETAR GASA, APÓSITOS O FÉRULAS EN BRAZO, ANTEBRAZO, MANO, MUSLO Y PIERNA. INICIE EL VENDAJE SIEMPRE EN LA PARTE MÁS DISTANTE DEL CORAZÓN EN DIRECCIÓN A LA CIRCULACIÓN VENOSA. CON VUELTAS CIRCULARES PARA FIJAR EL VENDAJE.

## *Funciones*


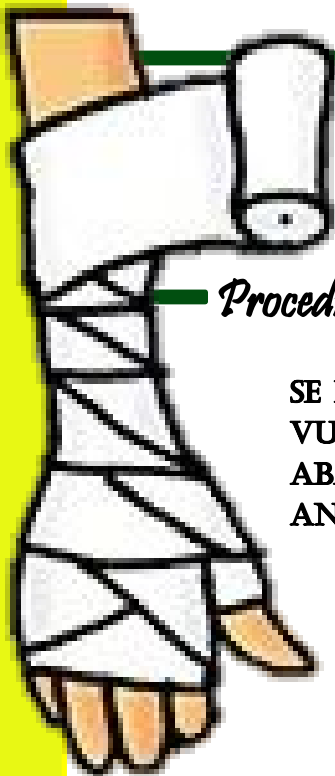
SE SUELE UTILIZAR PARA MIEMBROS INFERIORES AUNQUE SE PUEDE UTILIZAR EN CIERTAS OCASIONES PARA LOS SUPERIORES.

## *Objetivo*

LA FINALIDAD DE ESTE VENDAJE ES COMPRIMIR Y BENEFICIAR EL RETORNOS VENOSOS DE LA ZONA A VENDAR.

## *Procedimiento*

SE INICIA CON DOS VUELTAS CIRCULARES. DESPUÉS, POR CADA VUELTA DE VENDA HACIA ARRIBA SE HACE OTRA HACIA ABAJO, CUBRIENDO EN CADA VUELTA DOS TERCIOS DE LA ANTERIOR. SE IRÁ DIBUJANDO LA FORMA DE ESPIGA.




# Vendaje en espiral

SE USA PARA SUJETAR GASA, APÓSITOS O FÉRULAS EN BRAZO, ANTEBRAZO, MANO, MUSLO Y PIERNA.

## Funciones

SE USA PARA SUJETAR GASA, APÓSITOS O FÉRULAS EN BRAZO, ANTEBRAZO, MANO, MUSLO Y PIERNA.



## Objetivo

SE UTILIZA PARA SUJETAR GASAS, APÓSITOS O FÉRULAS EN BRAZOS, MANO, MUSLO Y PIERNAS

## Procedimiento

EN ESTE CASO, LA VENDA CUBRE LOS 2/3 DE LA VUELTA ANTERIOR, Y SE SITÚA ALGO OBLICUA AL EJE DE LA EXTREMIDAD. SE EMPLEA UNA VENDA ELÁSTICA PORQUE PUEDE ADAPTARSE A LA ZONA QUE SE VA A VENDAR.



# Venaje en ocho

VENDAJE EN OCHO O TORTUGA: SE UTILIZA EN LAS ARTICULACIONES (TOBILLO, RODILLA, HOMBRO, CODO, MUÑECA), YA QUE PERMITE A ESTAS TENER UNA CIERTA MOVILIDAD.

## *Funciones*

PERMITE A ESTAS TENER UNA CIERTA MOVILIDAD.

## *Objetivo*

MANTENER INMOVILIZADA LA PARTE FRACTURADA

## *Procedimiento*

COMIENZE CON DOS VUELTAS CIRCULARES A NIVEL DEL TOBILLO. EFECTÚE VARIAS VUELTAS EN OCHO QUE ABARQUEN, ALTERNATIVAMENTE, PIE Y TOBILLO, REMONTANDO DE LA PARTE DISTAL HACIA LA PROXIMAL, PARA TERMINAR CON DOS VUELTAS CIRCULARES A LA ALTURA DEL TOBILLO Y LA FIJACIÓN DE LA VENDA.



# Vendaje en capelina

SE CONOCE COMO VENDAJE DE CAPELINA O GORRO HIPOCRÁTICO A AQUEL QUE SE COLOCA EN LA CABEZA PARA EL TRATAMIENTO DE HERIDAS EXTERNAS O TRAUMATISMOS DE CRÁNEO.

## *Funciones*

CON FUNCIÓN PROTECTORA, DE SUJECIÓN Y/O COMPRESIVA. INDICADO EN CONTUSIONES Y HERIDAS CON SANGRADO O SUTURADAS DE LA CABEZA.

## *Objetivos*

SU FINALIDAD CENTRAL ES FAVORECER LA FIJACIÓN DE APÓSITOS, AUNQUE ADEMÁS PUEDE CONTRIBUIR A LA COMPRESIÓN Y A LA PROTECCIÓN.

## *Procedimiento*

EL VENDAJE SE INICIA CON TRES CIRCULARES QUE VAN DESDE EL TEMPORAL DERECHO, PASANDO POR LA MANDÍBULA, TEMPORAL IZQUIERDO, BÓVEDA CRANEAL Y NUEVAMENTE TEMPORAL DERECHO, DESPUÉS SE HACE UN DOBLEZ EN FORMA DE "L" CON LA AYUDA DE NUESTRA MANO DOMINANTE PARA CAMBIAR LA DIRECCIÓN DE LA VENDA Y HACER DOS CIRCULARES NORMALES DESDE EL TEMPORAL DERECHO, PASANDO POR LA FRENTE, ENCIMA DE LAS OREJAS Y OCCIPITAL EN SU PORCIÓN INFERIOR, SUJETAMOS LA VENDA CON UNA DE LAS CIRCULARES PARA QUE NO SE CAIGA, Y COGEMOS LAS VENDAS QUE PASAN POR LA MANDÍBULA DESDE SU CAPA MÁS EXTERNA A LA MÁS INTERNA Y LAS SUBIMOS HASTA CUBRIR EL RESTO DE LA CABEZA (YA SE HAN CONVERTIDO EN VUELTAS RECURRENTE), PARA FINALIZAR CERRAMOS EL VENDAJE CON UN PAR DE VUELTAS CIRCULARES PARA SUJETAR LAS RECURRENTE



# Vendaje recurrente

SE UTILIZA PARA CUBRIR PARTES DISTALES DEL CUERPO.

## *Función*

FUNCIÓN DE PROTECCIÓN, SUJETAR Y COMPRIMIR.

## *Objetivo*

CON EL FIN DE ENVOLVER UNA EXTREMIDAD U OTRAS PARTES DEL CUERPO HUMANO LESIONADAS.

## *Procedimiento*

COMIENZA CON DOS VUELTAS CIRCULARES EN LA ZONA PROXIMAL, A CONTINUACIÓN SE DOBLA PERPENDICULARMENTE PARA CUBRIR LA ZONA DISTAL DE ANTERIOR A POSTERIOR, CADA VUELTA SE SIGUE DE UNA CIRCULAR PROXIMAL PARA FIJARLA Y CUBRE PARTE DE LA ANTERIOR.





# Vendaje mandibular

SE UTILIZA PARA ESTABILIZAR LA MANDÍBULA DE FORMA TEMPORAL DESPUÉS DE UNA FRACTURA O UNA LUXACIÓN.

## *Funciones*

PUEDE EMPLEARSE PARA INMOVILIZAR LA FRACTURA DEL MAXILAR INFERIOR

## *Objetivo*

BUSCAR UN CIERRE MANDIBULAR ADEMÁS DE LA LIMITACIÓN DE MOVIMIENTO DE ESTA



## *Procedimiento*

EL OPERADOR COLOCA LOS DEDOS PULGARES EN LA LÍNEA OBLICUA EXTERNA DE LA MANDÍBULA (LATERAL AL ÁREA DEL TERCER MOLAR) O, DESPUÉS DE ENVOLVER LOS PULGARES EN GASAS, SOBRE LA SUPERFICIE OCLUSAL DE LOS MOLARES INFERIORES. LOS OTROS DEDOS SE CURVAN DEBAJO DE LA MANDÍBULA.

# Vendaje velpeau

SE TRATA DE UN VENDAJE ELABORADO DE FORMA ARTESANAL QUE CONSIGUE LA INMOVILIZACIÓN DE LA CINTURA ESCAPULAR. ENTRE SUS INDICACIONES DESTACAN LAS FRACTURAS DE LA EXTREMIDAD PROXIMAL DEL HÚMERO, FRACTURAS DE LA CINTURA ESCAPULAR (INCLUIDA LA CLAVÍCULA), LUXACIONES GLENOHUMERALES, Y OTRAS AFECCIONES DEL HOMBRO.

## *Funciones*

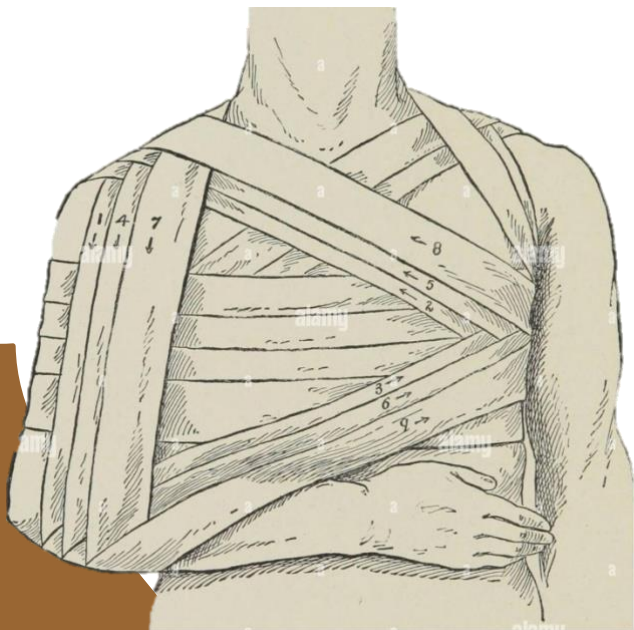
INMOVILIZACIÓN DE LA CINTURA ESCAPULAR.

## *Objetivo*

FIJAR FRACTURAS DE LA CLAVÍCULA, CUBRIR LESIÓN EN HOMBRO

## *Procedimiento*

EL BRAZO SE COLOCA A LO LARGO DEL TÓRAX CON EL CODO EN FLEXIÓN Y LA MANO MÁS ALTA QUE ÉSTE Y SE DAN VUELTAS CON LA VENDA ALREDEDOR DEL TÓRAX Y EL BRAZO PARA MANTENER LA POSICIÓN.



# Vendaje abdominal

育香羽  
兒痛

ES UNA PRENDA DE COMPRESIÓN PARA OPERACIONES DE RECONSTRUCCIÓN CON TEJIDO AUTÓLOGO.

## Funciones

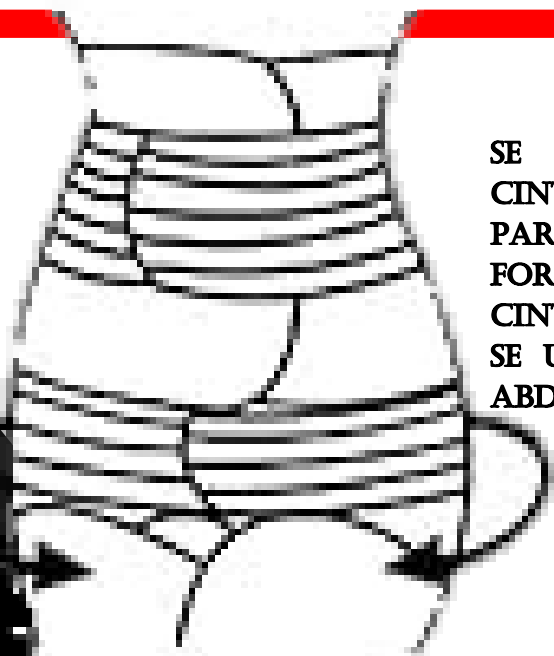
ÉL REMUEVE ACTIVAMENTE LOS FLUIDOS, AYUDA A REDUCIR EL EDEMA Y PROPORCIONA SEPARACIÓN ENTRE LA PARED ABDOMINAL Y LAS VÍSCERAS, PROTEGIENDO EL CONTENIDO ABDOMINAL DEL AMBIENTE EXTERNO.

## Objetivo

ES UN DISPOSITIVO DE CIERRE ABDOMINAL TEMPORAL QUE AYUDA A LOS CIRUJANOS A ASUMIR EL CONTROL EN EL INICIO DE UN TRATAMIENTO COMPLEJO DE ABDOMEN ABIERTO, AYUDÁNDOLOS A OBTENER EL CIERRE PRIMARIO DE LA FASCIA.

## Procedimiento

SE REALIZA UN VENDAJE CIRCULAR EN LA CINTURA, SE CRUZA DEL LADO SANO HACIA LA PARTE ALTA Y EXTERNA DEL MUSLO Y SE RODEA FORMANDO VUELTAS EN OCHO, RODEAN LA CINTURA Y BAJAN CADA VEZ MÁS. ESTE VENDAJE SE UTILIZA EN HERIDAS DE LA PARTE BAJA DEL ABDOMEN, LA INGLE Y LA PARTE ALTA DEL MUSLO.



# Vendaje en muñón

DESPUÉS DE LA AMPUTACION DE LA PIERNA DE UN PACIENTE, EL VENDAJE DEL MUÑÓN CON VENDAS ELÁSTICAS PROTEGE AL TEJIDO EN FASE DE CURACIÓN, MANTIENE EN SU LUGAR EL VENDAJE DE LA HERIDA, REDUCE EL EDEMA Y DA FORMA AL MIEMBRO RESIDUAL PARA LA COLOCACIÓN DE UNA PRÓTESIS.

## *Funciones*

MOLDEAR EL MUÑÓN EN FORMA CÓNICA IDEAL, DAR CONTENCIÓN, Y REDUCIR LA HINCHAZÓN

## *Objetivo*

PROTEGE AL TEJIDO EN FASE DE CURACIÓN, MANTIENE EN SU LUGAR EL VENDAJE DE LA HERIDA, REDUCE EL EDEMA Y DA FORMA AL MIEMBRO RESIDUAL PARA LA COLOCACIÓN DE UNA PRÓTESIS.

## *Procedimiento*

EMPIECE CON LA VENDA SITUADA JUSTO POR ENCIMA DE LA RODILLA Y VAYA BAJANDO POR EL LADO DE LA PIERNA, PÁSELA POR DEBAJO DEL MUÑÓN, Y DESPUÉS VUELVA A SUBIR CON LA VENDA POR EL OTRO LADO HASTA LLEGAR POR ENCIMA DE LA RODILLA. EVITE ARRUGAR LA VENDA DURANTE EL PROCESO DE VENDAJE

