



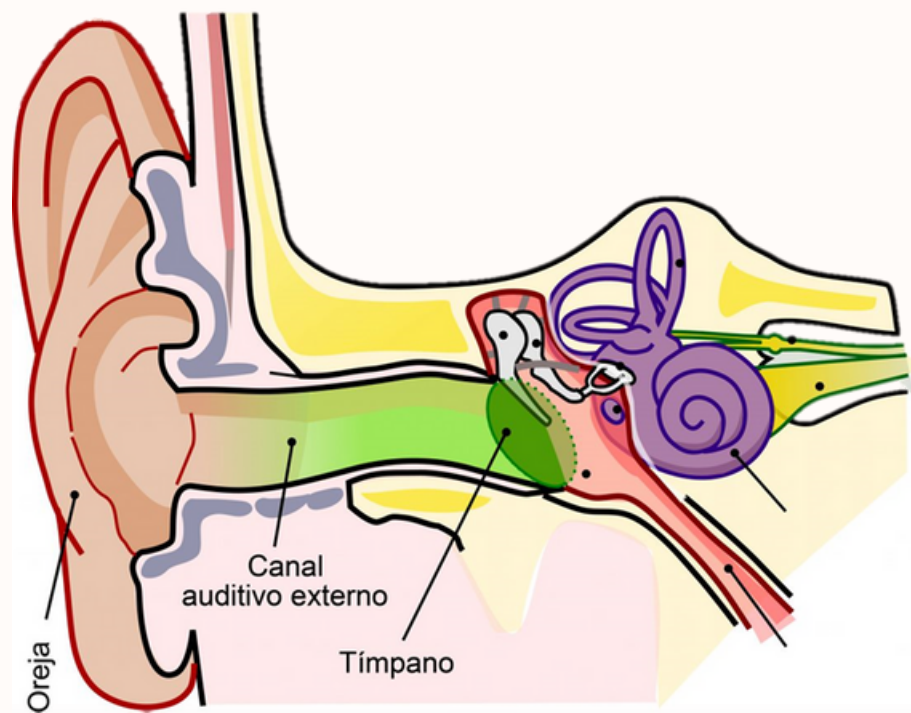
UNIVERSIDAD DEL SURESTE

flash cards

# PATOLOGIAS DEL OIDO

clínicas  
quirúrgicas





# OTITIS EXTERNA

## DEFINICION

Es la inflamación o infección del conducto auditivo externo y de la región auricular

## ETIOLOGIA

proceso infeccioso causado por bacterias en el 90% de los casos y 10% por hongos

## BACTERIAS

pseudomonas aeruginosa, staphylococcus, proteus mirabilis, streptococcus, bacilos gram negativos

## AGENTES FUNGICOS

Aspergillus  
Candida albicans  
candida krusei

el 10% de la población general padece de otitis externa en algún momento de su vida

# OTITIS EXTERNA LOCALIZADA

- Inflamación de los folículos
- ETIOLOGIA: staphylococcus aureus
- SINTOMATOLOGIA: otalgia, otorrea
- DIAGNOSTICO: Otoscopia
- TRATAMIENTO:
  - local: gotas
  - general: dicloxacilina, amoxicilina/acido clavulánico vía oral
  - mupirocina o bacitracina tópica

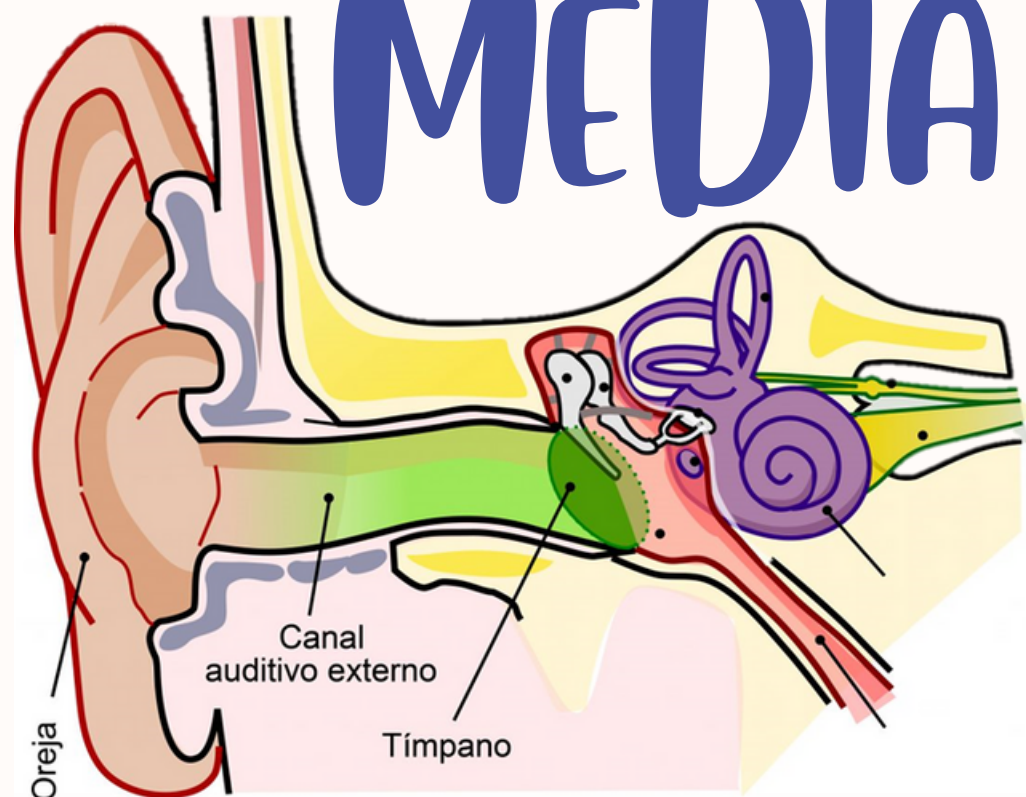
# OTOMICOSIS

- Infección del CAE causada por hongos
- ETIOLOGIA: cándida albicans, aspergillus
- SINTOMATOLOGIA: prurito intenso, otorrea densa, grumosa y blanquecina
- DIAGNOSTICO: Otoscopia; hifafs blanuesinas> candida, negruzcas>aspergillus
- TRATAMIENTO:
  - aspiración frecuente del contenido
  - antifungicos topico(clotrimazol, bifonazol)

# OTITIS EXTERNA DIFUSA

- Dermatitis aguda del CAE, a veces compromete la MT
- favorecen la propagación por baños en piscina (otitis del nadador), limpieza del CAE con bastocillos o hisopos
- ETIOLOGIA: Pseudomona aeruginosa, staphylococcus aureus
- SINTOMATOLOGIA: otalgia intensa, otorrea, linfadenitis regional, fiebre, hipoacusia
- DIAGNOSTICO: Otoscopia
- TRATAMIENTO:
  - local: Permeabilizar el CA +ATB (gentamisisina y betametazona)
  - gotas oticas (ciprofloxacino o polimixina)
  - general: cefalosporinas 70mg/kg/dia, ciprofloxacina 500mg c/12Hrs

# OTITIS MEDIA



Es la infección viral o bacteriana del oído medio <3 semanas, caracterizada por la presencia de líquido en dicha cavidad y generalmente secundaria a una infección de las vías respiratorias superiores

# OTITIS MEDIA SEROMUCOSA

- Inflamación del OM donde existe una colección de líquido más de 3 meses los folículos
- Pripia de niños
- ETIOLOGIA: streptococcus pneumoniae, haemophilus influenzae, M. catarrhalis S. pyogenes
- SINTOMATOLOGIA: ausencia de síntomas, ausencia de signos de infección piogena
- DIAGNOSTICO: Otoscopia
- TRATAMIENTO:
  - se recupera espontáneamente y sin tratamiento
  - Si hay hipertrofia de adenoides; ADENOIDECTOMIA

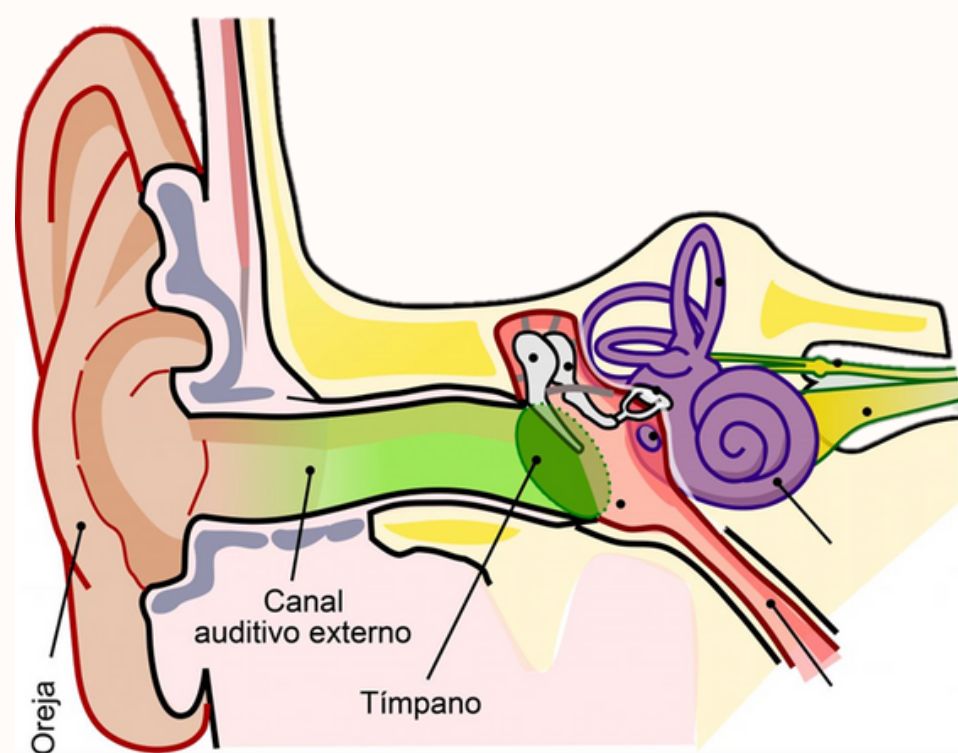
# OTITIS MEDIA AGUDA

- inflamación del oído medio
- ETIOLOGIA: streptococcus pneumoniae, haemophilus influenzae, M. catarrhalis S. pyogenes
- SINTOMATOLOGIA: otalgia intensa, pulsátil > adultos/ irritabilidad, insomnio, rechazo del alimento > niños
- DIAGNOSTICO: Otoscopia
- TRATAMIENTO:
  - sintomático
  - antibióticos; amoxicilina/ácido clavulánico

# OTITIS MEDIA CRÓNICA

- Inflamación de la mucosa o mucoperiostio que reviste los espacios del oído medio, la cual data de 12 semanas
- ETIOLOGIA: aerobios; S. aureus, P. aeruginosa, proteus, klebsiella pneumoniae/ anaerobios; peptococcus
- peptostreptococcus, bacteroides, B melaninofenicos
- SINTOMATOLOGIA: otorrea purulenta no fétida, hipoacusia de conducción, perforación timpánica permanente, inflamación crónica de la mucosa
- DIAGNOSTICO: anamnesis, clínica, Otoscopia RX
- TRATAMIENTO:
  - tópico: gentamicina, ciprofloxacino dexametazona, fluocinolona
  - oral: ciprofloxacino
  - parenteral: ticarcilina ácido clavulánico
  - ceftazidina, clindamicina, metronidazol,
  - tratamiento quirúrgico

# OIDO INTERNO



- Infecciones de oído son las más comunes en bebés y niños pequeños.

- Tinnitus, un rumor que se escucha en el oído y que puede ser a consecuencia de ruidos fuertes, medicinas o algunas otras causas.

- Enfermedad de Ménière puede resultar debido a problemas con líquidos en el oído medio; sus síntomas incluyen tinnitus y vértigo.

- Barotrauma del oído, que es una lesión al oído a causa de cambios en la presión barométrica (aire) o del agua.

# LABERINTITIS

- inflamacion localizada o difusa de las estructuras conteidas en las cavidades laberinticas
- ETIOLOGIA: lesiones, infecciones o inflamacion
- SINTOMATOLOGIA: vertigo, maareo, fatiga, nauseas, vomito, predida de la audicion, tinitus
- DIAGNOSTICO: electronistagnografia, TAC, Pruebas de audicion,SM
- TRATAMIENTO:
  - antihistaminicos
  - sedantes
  - esteroides
  - antiemeticos

# ENFERMEDAD DE MENIERE

- trastorno del oido interno tambien llamado edema endolinfatico idiopatico
- ETIOLOGIA: Idiopatico
- SINTOMATOLOGIA: perdida auditiva, vertigo, tinitus
- DIAGNOSTICO: Dos o más ataques de vértigo, con una duración de 20 minutos a 12 horas cada uno, o hasta 24 horas. Pérdida auditiva comprobada con una prueba de audición. Zumbido de oídos o una sensación de taponamiento o presión en el oído.
- TRATAMIENTO:
  - diureticos
  - antihistaminicos
  - ansioliticos
  - inmunomoduladores tratamiento quirurgico