



Mi Universidad

Nombre del Alumno: Maricruz Elizama Méndez Pérez

Parcial: 2 do

Nombre de la Materia: Clínicas Quirúrgicas Complementarias

Nombre del profesor: Aguilar Felipe Ricardo de Jesús

Nombre de la Licenciatura: Medicina Humana

Semestre: Séptimo

Areas del quirófano

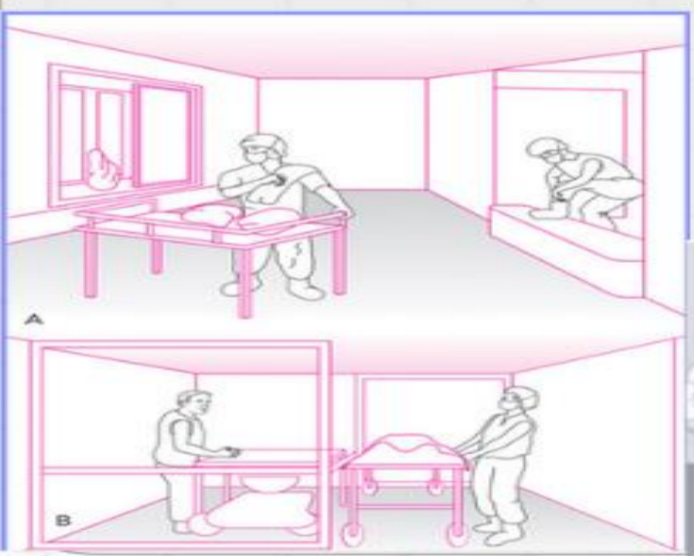


Primera zona de restricción, funciona como un espacio de protección que incluye admisión quirúrgica, baños y vestidores. En esta zona se permite el acceso al área quirúrgica.

Area negra

Incluye todo el equipamiento de anestesia, esterilización y limpieza de material quirúrgico.

Segunda zona de restricción. Se requiere portar el uniforme quirúrgico completo para su acceso, cuenta con pasillos internos para circulación del personal y traslado de material quirúrgico, recuperación, cuarto de anestesia, farmacia, central de equipos y cuarto séptico, CEYE



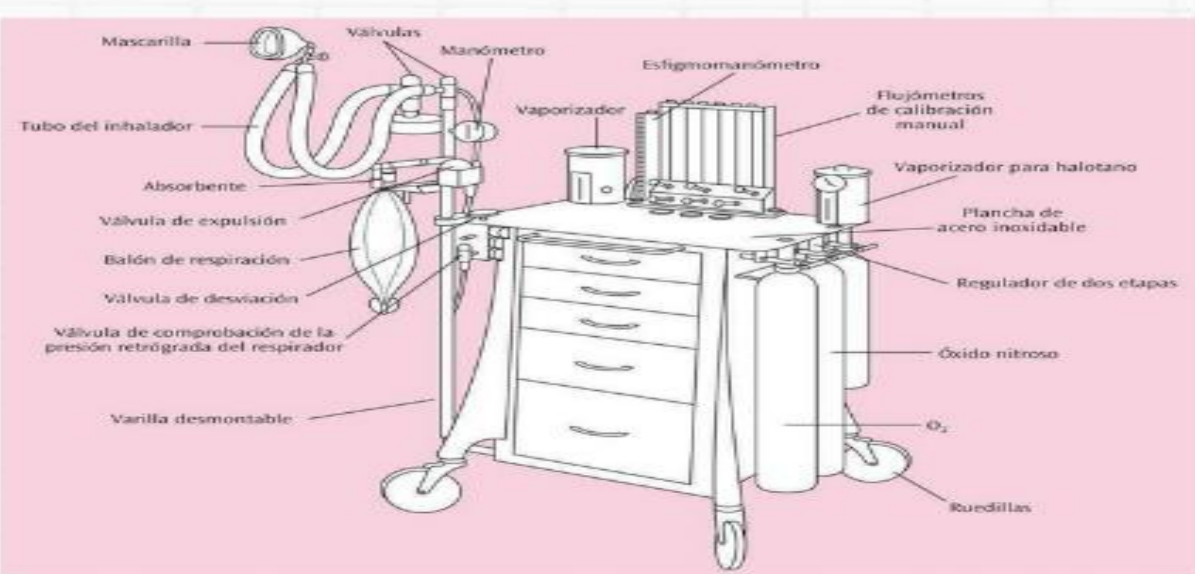
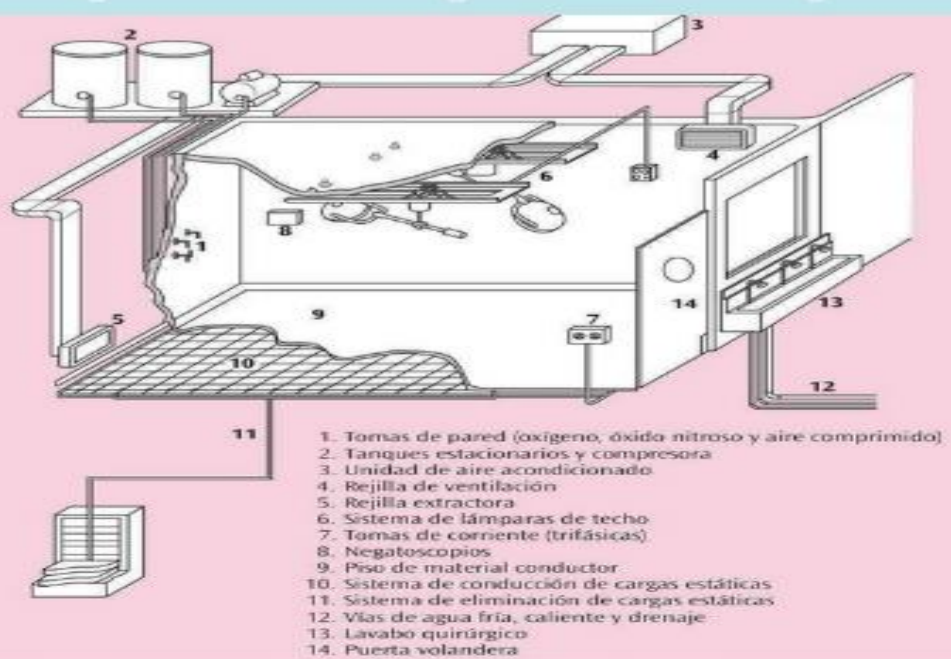
Area gris



Area blanca



Mayor restricción, Condiciones especiales
 Tamaño: 36 m de superficie, 3 m de altura, puerta: corredizas, 1.50 m de ancho
 Paredes y techo: Duros, lisos, a prueba de manchas, fácil limpieza, sin brillo y color llamativo, absorbentes del ruido, bordes redondos
 pisos: Resistente al agua y conductor de corriente (elimina cargas eléctricas)
 Ventilación, temperatura y humedad, iluminación



Referencia

Salvador Martínez Dubois; Jaime A. Polanco Castillo, quinta edición