



Cuadro Sinóptico |

Freddy Ignacio López Gutiérrez.

Cuadro Sinóptico de Identificación Forense.

2do Parcial

Medicina Forense.

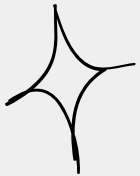
Dr. Miguel Abelardo Ortega Sánchez.

Licenciatura en Medicina Humana

5to semestre grupo C



IDENTIFICACION FORENSE



DACTILOSCOPIA

Es la disciplina que se propone la identificación de la persona físicamente considerada por medio de impresión o reproducción física de los dibujos formados por las crestas papilares de las yemas de los dedos.

ESTOMATOLOGÍA FORENSE

Determinar la identidad de las personas mediante la aplicación de los conocimientos de la ciencia odontológica y sus distintas especialidades, así como por medio del análisis de la cavidad bucal en su totalidad.

GENÉTICA FORENSE

Se define el uso de ciertas técnicas empleadas en genética para la identificación de los individuos en base al análisis del ADN. El hecho de utilizar el análisis de ADN para identificar a una persona sigue un razonamiento sencillo.

EXAMEN IRIOLÓGICO

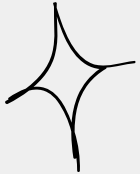
Es una disciplina que estudia la relación existente entre los signos que hallamos en el iris (coloraciones anormales, las manchas residuales y las manchas de toxinita), y su relación con la tendencia de un órgano a enfermar.

QUEILOSCOPIA

- Establece la individualidad de una persona a partir de sus surcos labiales.
- Establece o no la compatibilidad de los mismos mediante el cotejo de la fórmula quilostópica de una parte y de los puntos claves de las huellas labiales.



IDENTIFICACION FORENSE



IDENTIFICACIÓN DE CADÁVERES CARBONIZADOS

Es mas difícil encontrar pistas por lo mismo de las condiciones del cuerpo. Es mas difícil buscar indicadores materiales pero se respeta la primicia cefalocaudal. Así mismo requiere de anfiteatro con luz artificial, luz forense y luz ultravioleta.

FOTOGRAFÍAS, RETRATO HABLADO, ANTROPOMETRÍA Y DERMOPAPILOSCOPIA

Fotografía: Medio útil para identificar cadáveres y delincuentes.
Retrato hablado: Representación pictográfica objetiva de las diferentes facciones de una persona. Actualmente Caramex (cara del mexicano)

IDENTIFICACIÓN POR MEDIO DE CABELLO, OREJAS, UÑAS, SANGRE, VOZ GRABADA, ESCRITURA Y RADIOGRAFÍAS.

El **cabello** lo podemos identificar en escenas de Delitos por lesiones, Delitos sexuales y Problemas de identificación. En la **oreja** revisaremos los pliegues ya que es como una segunda huella dactilar y lo haremos con la prueba de Auriculoscopia. En las **uñas** Delimitados por el reborde ungueal. Son diferentes en cada sujeto. Cristae unguis (anchura de 0.1mm). En el caso de la **sangre** nos servira para los Delincuentes y Paternidad (responsable-dudosa). Con lo de la **voz** los que controlan la calidad de la palabra, con base en los labios, dientes, paladar y lengua.

SOBREPOSICION Y RECONSTRUCCION FACIAL.

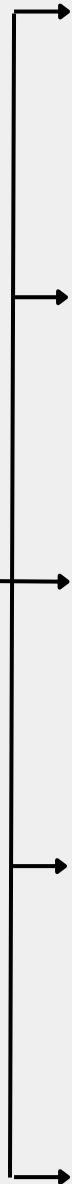
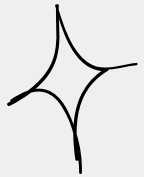
Esto es de mucha ayuda para que con ciertos rasgos de como encontremos los restos faciales, podemos sobre poner o mas o menos darnos una idea de como era el físico de esa persona.

IDENTIFICACIÓN ESTOMATOLÓGICA (ODONTOLÓGICA)

- particularidades bidentomaxilares y craneofaciales (ordenamiento jurídico).
- Neurocirugía oral Estudio oral permite establecer la identidad odontológica.
- Identificación por marcas de mordida humana 2 problemas: • Clasificación de la lesión • Identificación del mordedor.



IDENTIFICACION FORENSE



IDENTIFICACIÓN EN CASO DE DESASTRES MASIVOS



Suceso infausto y lamentable causado de forma directa o indirecta o bien por la naturaleza.
Localizar el lugar · Acordonar la zona del desastre · Transporte de heridos · Cuidar los cadáveres · Determinar y anotar posición de los cadáveres · Fotografiar ,minuciosamente cada cuerpo