




Paul maría Oropeza López
Crecimiento y desarrollo
Dra. Rosvanni margine morales irecta
Grado "3" Grupo "D"
Comitán de Domínguez, Chiapas.



Estadio 1
→ Pecho infantil, no vello pubico




Estadio 2
→ Boton mamario, vello pubico no rizado
→ Escaso en labias mayores



Estadio 3
→ Aumento y elevación de pecho y areola, vello rizado, basto y oscuro sobre pubis.



Estadio 4
→ Areola y pezon sobrelevada sobre mama, vello pubico tipo adulto no sobre muslos



Estadio 5
→ Pecho adulto, areola no sobrelevada
→ Vello adulto zona media al muslo

Estadios de NO/1A


Ausencia de Presencia de
 cripta calcificación, inicial
 de la corona



1/3 de la corona
 completa

2/3 de la corona
 completa

Corona completa



1/3 de la raíz
 completa

2/3 de la raíz
 completa

raíz casi completa
 con ápice abierto.

raíz completa
 con ápice cerrado



Prepuberal

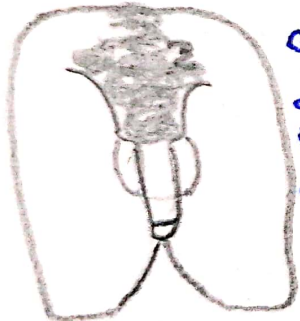
Testículos tamaño 3, < 2.5 cm
< 11 años

① ② ③



Inicio de Pubertad
Cuencia 4 Presencia de poco vello pubico en la base del pene
11 y 12 años

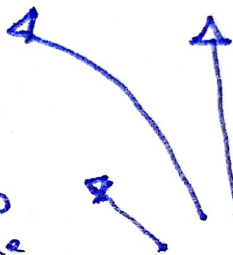
④ ⑤ ⑥




Crecimiento del pene y del testiculo
Numero 10 en el orquidometro

Disparo de crecimiento
10 - 14 años.

⑫ ⑬



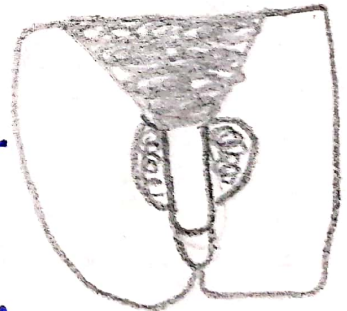
Tamaño testicular



Testiculo mide 13 y 20, Numero 16 en el orquidometro
14 y 16 años

Fin de la Pubertad

⑭ ⑮



Genitales Adolto
Cuencia 23 en orquidometro
Desarrollo sexual

12 - 15 - 7 A