



Mi Universidad

Nombre del alumno: Sonia Araceli Huacash Méndez

Nombre del tema: alteraciones de función digestiva

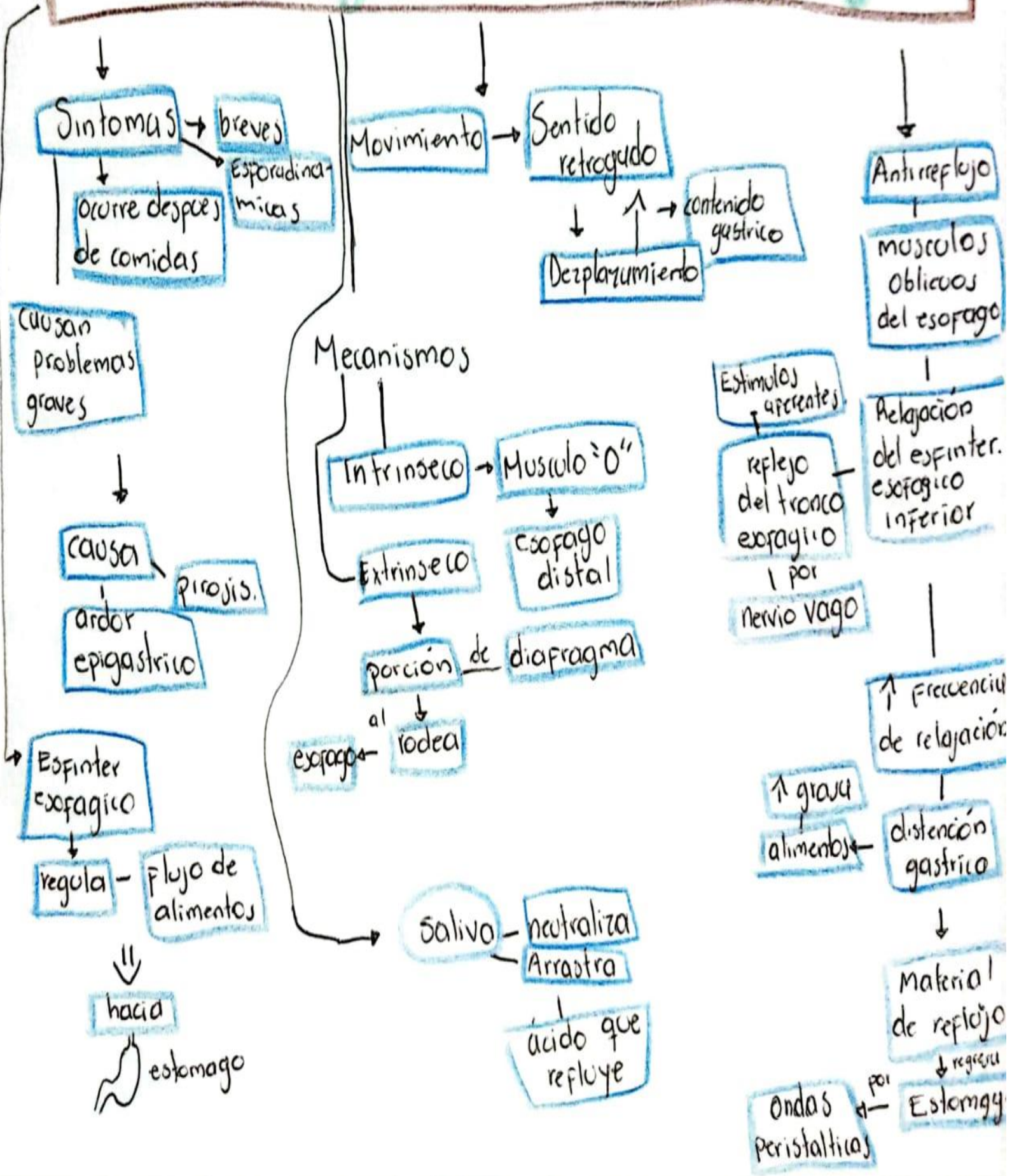
Parcial 4

Nombre de la Materia: fisiopatología II

Nombre del profesor: Dra. Morales Moreno Karen Alejandra

Nombre de la Licenciatura: Medicina Humana

Reflujo Gastroesofágico



Enfermedad por reflujo gastroesofágico

Dx

pruebas de supresión ácido

esofagoscopia

vigilancia de pH (IBP)

Reflujo > 2 veces a la semana

ERGE

Tx

Medidas conservadoras.

evitar - cafe, grasa, chocolate, alcohol

Antiacidos

ácido aglicino antagonista receptor de histaminas IBP

clasificación

con daño a mucosa Eso.

sin daño

Manifestaciones

Síntomas de

Se da en la relajación transitoria del esofago.

daño a mucosa

reflujo anormal de contenido gástrico.

Dolor - epigástrico

irradia - garganta, hombro, espalda.

evitar - cafe, grasa, chocolate, alcohol

pirosis

regurgitación

Sensación de quemazón

percepción de reflujo

retraso en vaciamiento siendo

contenido gástrico

incremento del volumen

gástrico presión

Asocia a

relajación transitoria de esfínter esofágico

inferior por debilidad

incompetencia

retraso en vaciamiento siendo

contenido gástrico

incremento del volumen

gástrico presión

Asocia a

relajación transitoria de esfínter esofágico

inferior por debilidad

incompetencia

Hacia esofago

Hasta cavidad bucal.

se

Asocia a

relajación transitoria de esfínter esofágico

inferior por debilidad

incompetencia

Esofagitis por reflujo

lesión en mucosa del esofago

hiperemia

Inflamación

Quirúrgico

dan alivio inmediato transitorio

empeora

Hipofaringe

px - dobla cintura, recuesta

se alivia - posición sedente.

empeora

Hipofaringe

px - dobla cintura, recuesta

se alivia - posición sedente.

inferior por debilidad

incompetencia

Estenosis

combinación de tejido cicatricial

espuma

edema

Líquido gástrico pH < 4.0

ERGE = eliminado y neutralizado por - peristaltismo y bicarbonato - saliva

de porción inferior del esofago

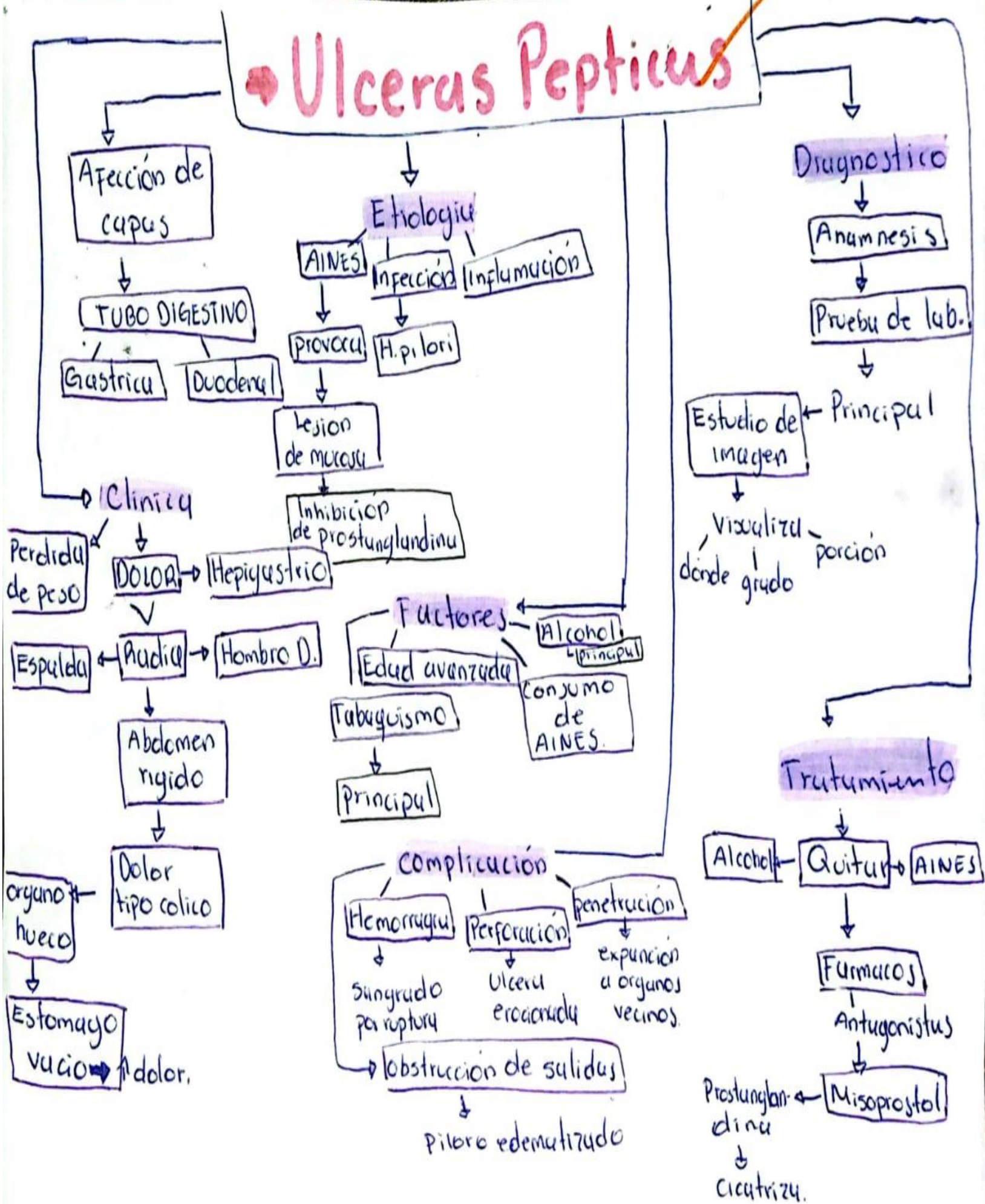
Esófago de Barrett

Metaplasia en células

Barrera Mucosa Gástrica



Ulceras Pepticas



→ Síndrome del Intestino Irritable.

Alteración del funcionamiento del tubo digestivo

Signos y Síntomas



Inicio de Síntomas Agudos



Diagnóstico

Presencia de

Un cuadro de 12 sem. de duración 12 meses precedentes.

Características

Alivio relacionado con Defecación

Crisis con modificación de Frecuencia de evacuaciones

cambios morfológicos

por disregularidad de la actv. motora del intestino

Funciones nervi. Central - SNC.

Tratamiento

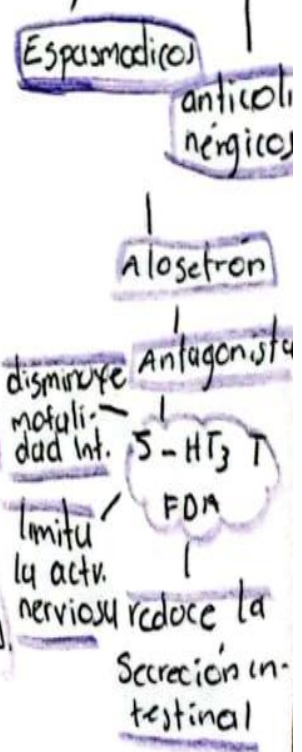
Centrado

Metodos de control

estres

productores de síntomas

Farmacos



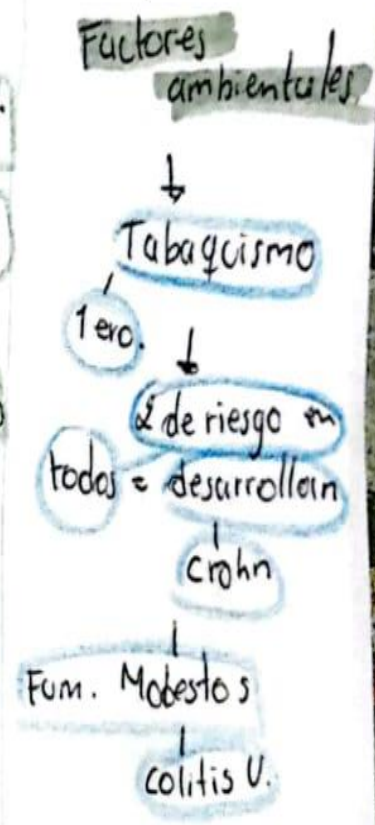

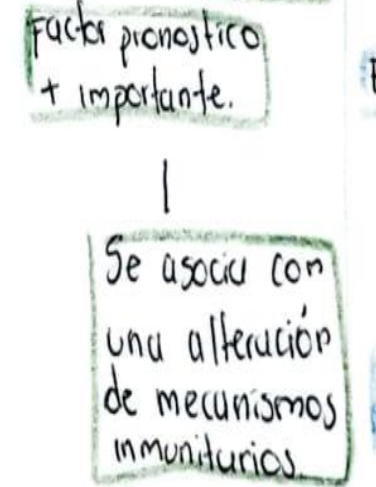
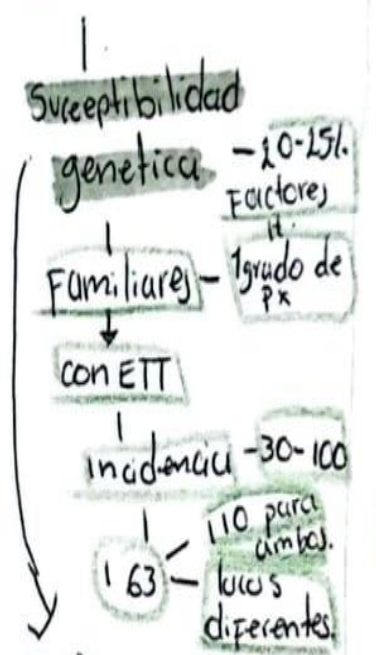
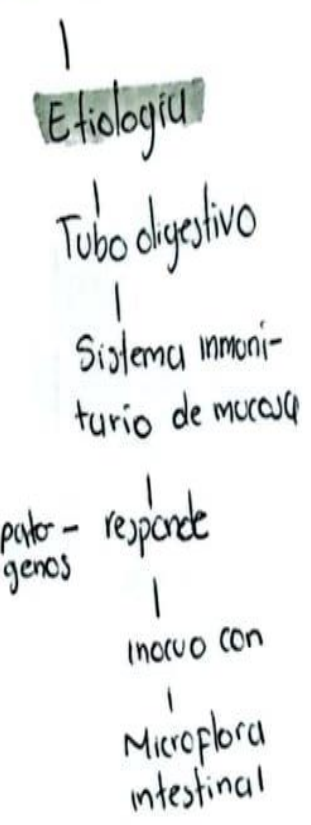
Evitar

grasa | cafeína | Alcohol

ingesta de fibra

NO dieta especial. recomendado

Enfermedad intestinal inflamatoria.



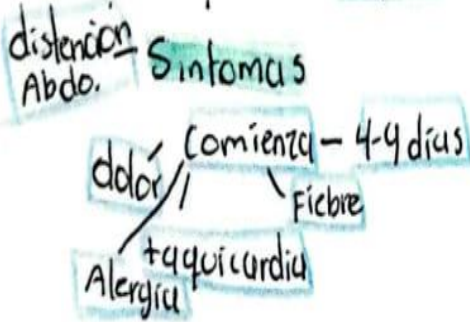
Enterocolitis bacteriana.

causadas por diferentes bacterias → son + graves.

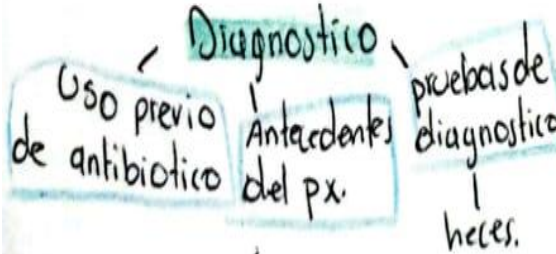
Mecanismo



Síntomas



Diagnostico



Tratamiento



colitis por clostridium difficile.

Cuadro clinico.



Diagnostico



Tratamiento



Infección por ESCHERICHIA COLI O157: H7

Esta se puede contraer en heces

Leche contaminada
Ganado - carne.

Transmisión

→ persona a persona
Alimentos contaminados

Cuadro clinico



Tratamiento

