

**UDS**  
Mi Universidad



UNIVERSIDAD DEL SURESTE

Campus Comitán de Domínguez

Medicina Humana

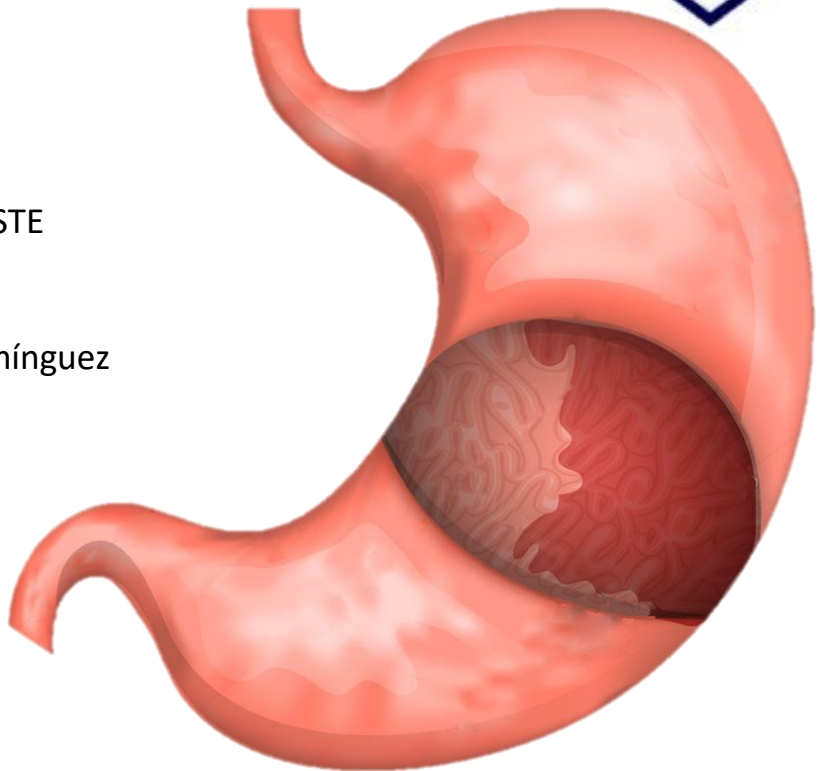
Fisiopatología

Mapas

DRA. Morelos Morales Karen Alejandra

Yereni Montserrat Pérez Nuricumbo

3er semestre grupo D



# Úlceras Pépticas



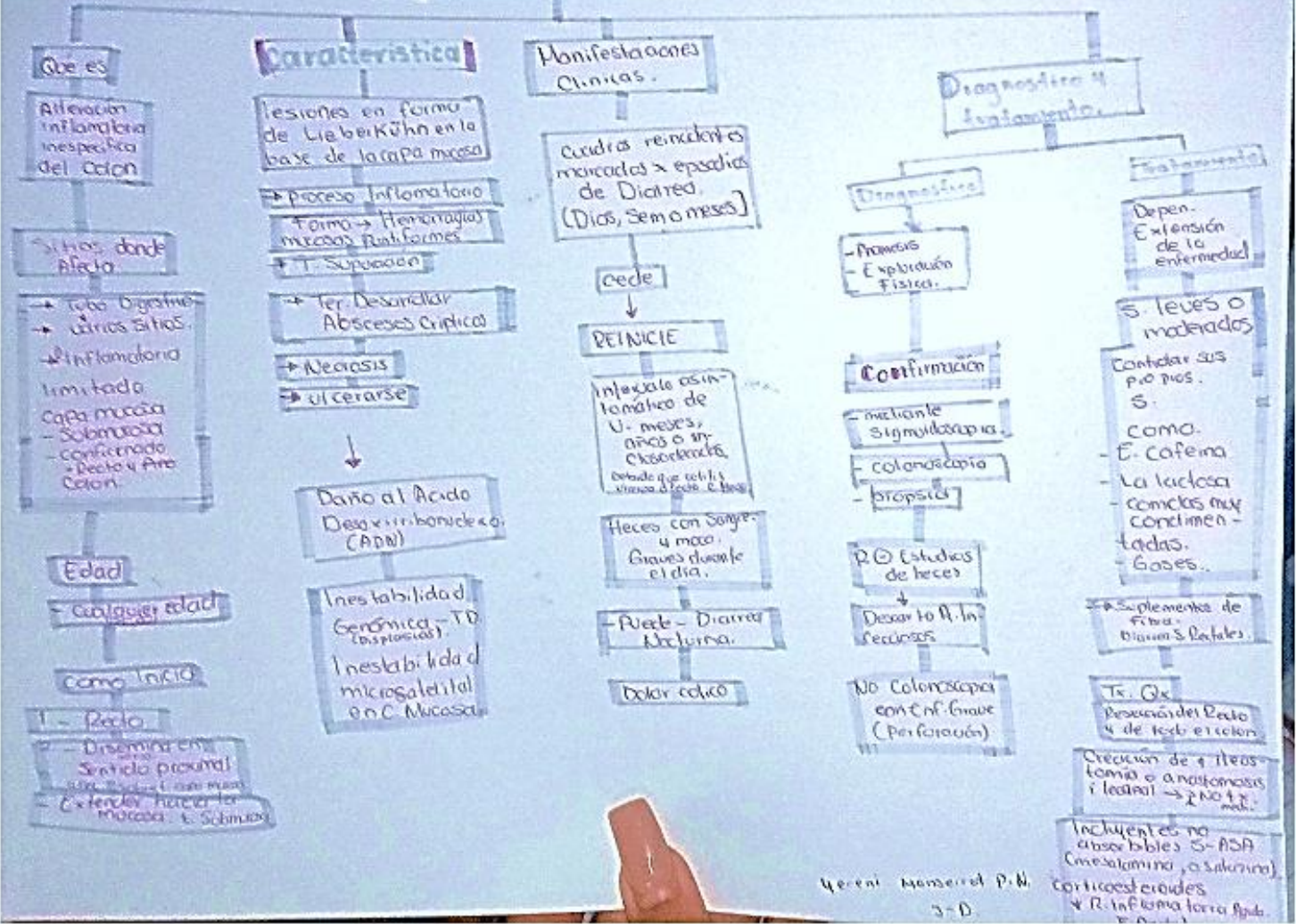
# Enfermedad de Crohn

gereni Manzoni P. N 3-D





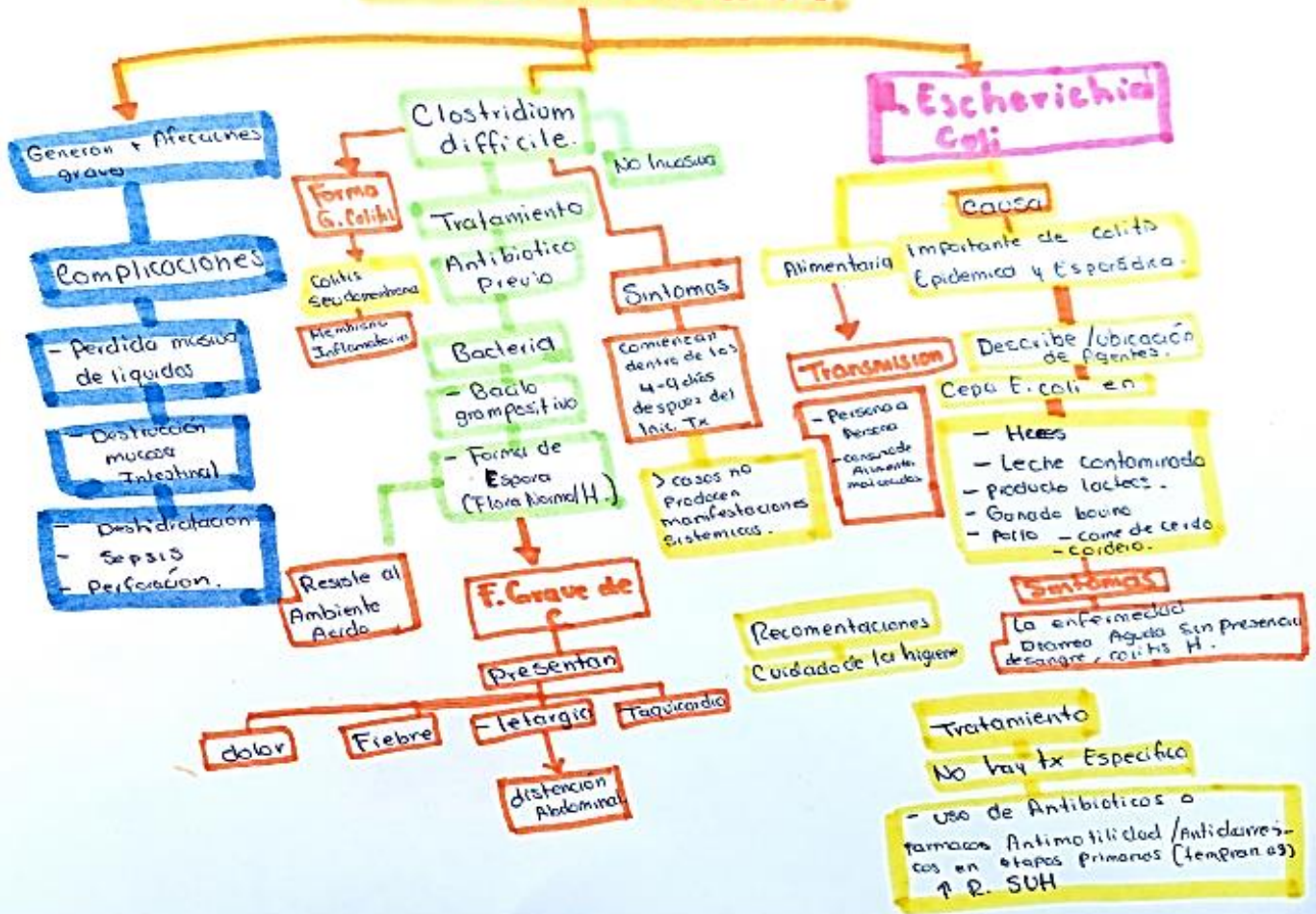
# Colitis ulcerosa



Ver en Manual P.M. 3-D

# Enterocolitis Bacteriana

Yareni Murrerlat P.N  
3-0





# Enterocolitis

4er Sem. M. P.N. 3-0

## Virical

### Rotavirus

### Tratamiento

### Afectación

En epitelio superficial del I. Delgado.  
- Destruyendo células e interfiriendo con F. Absorbtiva.  
Conservación de C. Secretoras de Criptas → Pérdida Agua y Electrolitos.

### P. Incubación

1-3 días  
Fiebre leve.  
- vómitos  
Frec. Evacuaciones con Heces Acuosas

1ª causa de Diarrea Grave

Causa Muerte niños - 5 años E/cada año.

Evitar la deshidratación

### Grave

2/3 Niños de 3-24 meses

### Sintomatología

ocasionada por distintos virus

### Adenovirus. Entéricas.

Afectan niños - 24 meses

→ Rotavirus

Norovirus

Niños 6 y 24 m de edad

Responsable > ~~Enterocolitis~~  
Epidemias A. Im. No B.



# Bibliografía

L.Noris, T. (2019 ). porth fisiopatología .  
barcelona, españa: wolters kluwer.

