

**Nombre del alumno: Elvin Caralampio
Gómez Suárez**

**Nombre del profesor: Dra. Mariana
Catalina Saucedo Domínguez**

Nombre del trabajo: Cuadro Comparativo



Materia: Sexualidad Humana

PASIÓN POR EDUCAR

Grado: Tercer semestre

Grupo: "C"


1. DESARROLLO FETAL:

PRIMER TRIMESTRE	SEGUNDO TRIMESTRE	TERCER TRIMESTRE
<p>Tercera semana de gestación</p> <ul style="list-style-type: none"> Mide 0.2 cm. <p>En tercera y cuarta semana:</p> <ul style="list-style-type: none"> Cabeza se comienza a formar el sistema nervioso central. Se observa inicio de ojos y orejas. <p>Finales de la cuarta semana</p> <ul style="list-style-type: none"> Se construye la columna vertebral. <p>De la cuarta a octava semana</p> <ul style="list-style-type: none"> Las partes corporales externas: <ul style="list-style-type: none"> Ojos. Orejas. Brazos. Manos. Dedos. Piernas. Pies y dedos de los pies. <p>Final de séptima semana</p> <ul style="list-style-type: none"> Hígado. Pulmones. Páncreas. riñones. Intestino. <p>En decima semana</p> <ul style="list-style-type: none"> Uñas completas. <p>Final de duodécima semana</p> <ul style="list-style-type: none"> Se distingue con claridad el género del feto. Mide cerca de 10cm. Pesa aproximadamente 19 gramos. 	<p>Final de la decimocuarta semana</p> <ul style="list-style-type: none"> Se pueden detectar los movimientos del feto (avivamiento). <p>En decimoctava semana</p> <ul style="list-style-type: none"> La mujer puede sentir los movimientos. El medico puede detectar el latido cardiaco del feto. <p>En vigésima semana</p> <ul style="list-style-type: none"> El feto abre sus ojos por primera vez. Es sensible a la luz. Puede escuchar sonidos in útero. Movimientos de brazos y piernas. <p>Final del segundo trimestre</p> <ul style="list-style-type: none"> Piel del feto amugada Cubierta de un vello sedoso. 	<p>Principios del tercer trimestre</p> <ul style="list-style-type: none"> Se forman depósitos de grasa por debajo de la piel Se pierde el vello sedoso. <p>Séptimo mes</p> <ul style="list-style-type: none"> El feto rota dentro del útero. Asume posición de cabeza. <p>Final de octavo mes</p> <ul style="list-style-type: none"> Pesa en promedio 2500 gramos (5 libras, 4 onzas). <p>Bebe a termino</p> <ul style="list-style-type: none"> Pesa en promedio 3300 gramos (7.5 libras). Mide 50 cm (20 pulgadas).

2. CAMBIOS FÍSICOS Y PSICOLÓGICOS MATERNOS:

PRIMER TRIMESTRE PRIMERAS DOCE SEMANAS	SEGUNDO TRIMESTRE SEMANA 13 A 26	TERCER TRIMESTRE SEMANA 27 A 38
<p>CAMBIOS FISICOS:</p> <ul style="list-style-type: none"> • Altos en niveles hormonales (estrógeno y progesterona). • Cambios endocrinos. • Inflamación de las mamas y hormigueo. • Los pezones pueden oscurecerse y ampliarse. • Necesidad de orinar con mayor frecuencia. • Expansión del útero. • Fatiga y sueño. <p>CAMBIOS PSICOLOGICOS:</p> <ul style="list-style-type: none"> • Época de altas y bajas emocionales. • Depresión. • Ansiedad. 	<p>CAMBIOS FISICOS:</p> <ul style="list-style-type: none"> • Estreñimiento. • Sangrado nasal. • Edema (cara, manos, muñecas, tobillos y pies). • Calostro (decimonovena semana). <p>CAMBIOS PSICOLOGICOS:</p> <ul style="list-style-type: none"> • Periodo de calma y bienestar. • Menor el temor de un aborto espontáneo. • Mayor sentimiento de cuidado o de interés materno. 	<p>CAMBIOS FISICOS:</p> <ul style="list-style-type: none"> • El útero es muy grande y duro. • No pueden conciliar el sueño. • Falta de respiración • Indigestión. • Disminución de energía. • Aumento de peso entre 25 y 35libras (feto: aprox. 7.5libras; placenta: 1libra; líquido amniótico: 2libras; útero: 2libras; mamas: 1.5libras.) • Caminado de "pato". • Contracciones de BraxtonHicks • El bebé rota la cabeza, desciende a la pelvis (descenso, aligeramiento o encajamiento). <p>CAMBIOS PSICOLÓGICOS:</p> <ul style="list-style-type: none"> • Los patrones señalados con anterioridad continúan durante el tercer trimestre. • Bienestar psicológico. • Menores niveles de ansiedad.

3. SIGNOS PRESUNTIVOS, PROBABLES, Y CONFIRMATORIOS DEL EMBRAZO:

SIGNOS PRESUNTIVOS	SIGNOS PROBABLES	SIGNOS CONFIRMADOS	PRUEBAS DE EMBARAZO
<ul style="list-style-type: none"> Nauseas Amenorrea Sensibilidad de las mamas 	<ul style="list-style-type: none"> Señales positivas hasta la segunda o tercera prueba. Falsos negativos. 	<ul style="list-style-type: none"> Latido del corazón fetal. Movimiento fetal activo. Detección del esqueleto fetal por medio de ultrasonido. 	<ul style="list-style-type: none"> Clínica de planeación familiar <p>De laboratorio:</p> <ul style="list-style-type: none"> Prueba inmunológica (presencia de hCG). Radioinmunoanálisis beta-hCG <p>Caceras:</p> <ul style="list-style-type: none"> First Response, Fact Plus, Answer y Clear Blue (25-38% falsos negativos y 16% falsos positivos) 

Bibliografía:

- Shibley Hyde, J. & Delamater, J. & Delamater, J. D. (2006). Sexualidad Humana. 9ª edición