



Nombre del alumno: Karina Montserrat Méndez Lara.

Nombre del profesor: Mariana Catalina Saucedo Domínguez.

Nombre del trabajo: Cuadro comparativo.

Materia: Sexualidad Humana.

Grado: 3

PASIÓN POR EDUCAR

Grupo: "C"

DESARROLLO FETAL







	1er trimestre (1-3 mes)	2do trimestre (4-6 meses)	3er trimestre (7-9 meses)
Desarrollo fetal	<ul style="list-style-type: none"> • Tercer semana de gestación: Pequeño trozo de carne y mide 0.2 cm. • Tercera y cuarta semana de gestación: Se comienza a formar el SNC, inicios de ojos y orejas. La columna vertebral se construye para finales de la cuarta semana. Al inicio del desarrollo se ve una cola. • Cuarta semana-octava semana: Desarrollo de las partes externas; ojos, orejas, brazos, manos, dedos, piernas, pies y dedos de los pies. • Finales de la séptima semana: Se ha formado el hígado, pulmones, páncreas, riñones e intestino, y ya han empezado a funcionar de manera limitada. Ya están formadas las gónadas. • Decima semana: Conjunto completo de dedos y uñas. • Final de la duodécima semana: El feto ya es un humano y pequeño lactante; además mide 10 cm y pesa aproximadamente 19 gr. 	<ul style="list-style-type: none"> • Decimocuarta semana: Se detectan movimientos del feto. • Decimioctava semana: La mujer puede sentir los movimientos y los latidos cardiacos del feto. Se puede saber la longitud de gestación. • Vigésima semana: El feto abre sus ojos por primera vez. • Vigesimalcuarta semana: El feto es sensible a la luz y puede escuchar ruidos in útero. Movimientos vigorosos de piernas y brazos; además el feto alterna periodos de vigilia y sueño. • Final del segundo trimestre: Piel del feto arrugada y cubierta de vello sedoso. 	<ul style="list-style-type: none"> • Inicio del tercer trimestre: Grasa por debajo de la piel y se pierde el vello sedoso. • Séptimo mes: El feto asume posición de cabeza y si en dado caso esto no curre el feto tendrá una presentación de nalgas. • Final del octavo mes: El feto pesa aproximadamente 2.500 gr. • Noveno mes: El bebé pesa alrededor 3.300 gr. y mide 50 cm.

CAMBIOS FISICOS Y PSICOLOGICOS MATERNOS

	1er trimestre (primeras 12 semanas)	2do trimestre (semanas 13-26)	3er trimestre (semanas 27-38)
Cambios físicos	<ul style="list-style-type: none"> • Aumento de nivel de hormonas. • Mamas inflamadas y hormiguean. • Los pezones y la areola tienden a oscurecerse y ampliarse. • Frecuencia urinaria. • Crecimiento del útero. • Nauseas matutinas • Vómitos • Exudados vaginales. • Cambios de pH de la vagina. • Fatiga. • Sueño. 	<ul style="list-style-type: none"> • El vientre se extiende. • Símbolo de feminidad. • Estreñimientos. • Sangrados nasales. • Edema en cara, manos, muñecas, tobillos y pies. • Mamas en completos desarrollo. • Calostro. 	<ul style="list-style-type: none"> • Útero más grande y duro. • Se intensifican los síntomas del segundo semestre. • Es difícil conciliar el sueño. • Maromas. • Eructos. • Falta de respiración (obstrucción de los pulmones). • Indigestión (el estómago se oprime). • Corazón bajo tensión por el aumento de flujo sanguíneo. • Disminución de energía. • Aumento de peso en un rango entre las 25 y 35 libras. • Hipertensión. • Caminado de pato. • Contracciones de Braxton-Hicks.
Cambios psicológicos	<ul style="list-style-type: none"> • Depresión. • Inquietud. • Preocupación en tener algún aborto. • Temor. 	<ul style="list-style-type: none"> • Calma. • Bienestar. • Disminuye el temor a posibles abortos. • Angustia por motivo de anteriores embarazos. • Disminuye la depresión. • Interés materno. • Influencias culturales. 	<ul style="list-style-type: none"> • Bienestar psicológico en embarazadas que cuentan con apoyo. • Menor peso del bebé en mamás que no cuentan con apoyo, • Inconformidad en mamás primerizas. • Menor nivel de ansiedad e

			insomnio durante el tercer trimestre en embarazadas que intercambian afecto con su marido.
--	--	--	--------------------------------------------------------------------------------------------

SIGNOS PRESUNTIVOS, PROBABLES Y CONFIRMATORIOS DEL EMBARAZO. PRUEBAS DE EMBARAZO Y MOMENTO DE REALIZARLAS.

Signos presuntivos	Signos probables	Signos confirmados	Pruebas de embarazo
<ul style="list-style-type: none"> • Amenorrea. • Sensibilidad de las mamas. • Náuseas.   	<ul style="list-style-type: none"> • Falsos negativos. • Señales positivas hasta la segunda o tercera prueba. 	<ul style="list-style-type: none"> • Latido del corazón fetal. • Movimiento fetal activo. • Detección del esqueleto fetal por medio de ultrasonido. 	<ul style="list-style-type: none"> • Prueba inmunológica (HCG): Días después de que falla la menstruación. • Radioinmunoanálisis beta-hCG: Cuando hay un retraso en la menstruación. • Pruebas caseras o de orina: Cuando falla una menstruación. 

Bibliografía:

Shibley Hyde, J. & Delamater, J. D. (2006). Sexualidad Humana. 9ª edición