



UNIVERSIDAD DEL SURESTE
CAMPUS COMITÁN
LIC. MEDICINA HUMANA



LOS CASOS DE LA VIDA

KARLA GUADALUPE PEREZ PEREZ


3 "C"

CRECIMIENTO Y DESARROLLO

DRA: ROSVANI MARGINE MORALES IRECTA

COMITAN DE DOMINGUEZ CHIS.15 DE DICIEMBRE DEL 2023


persistencia del cpnducto arterioso



Es una abertura constante que se encuentra entre los dos vasos sanguíneos principales que salen del corazón

• SINTOMAS

- respiración acelerada
- dificultad respiratoria
- crecimiento deficiente




• TRATAMIENTO

- procedimiento con cateter y permite hacer una repararción

• DIAGNOSTICO

- ecocardiografia



comunicación interauricular

defecto en el corazón en el cual hay un orificio en la pared que separara las cavidades superiores del corazón

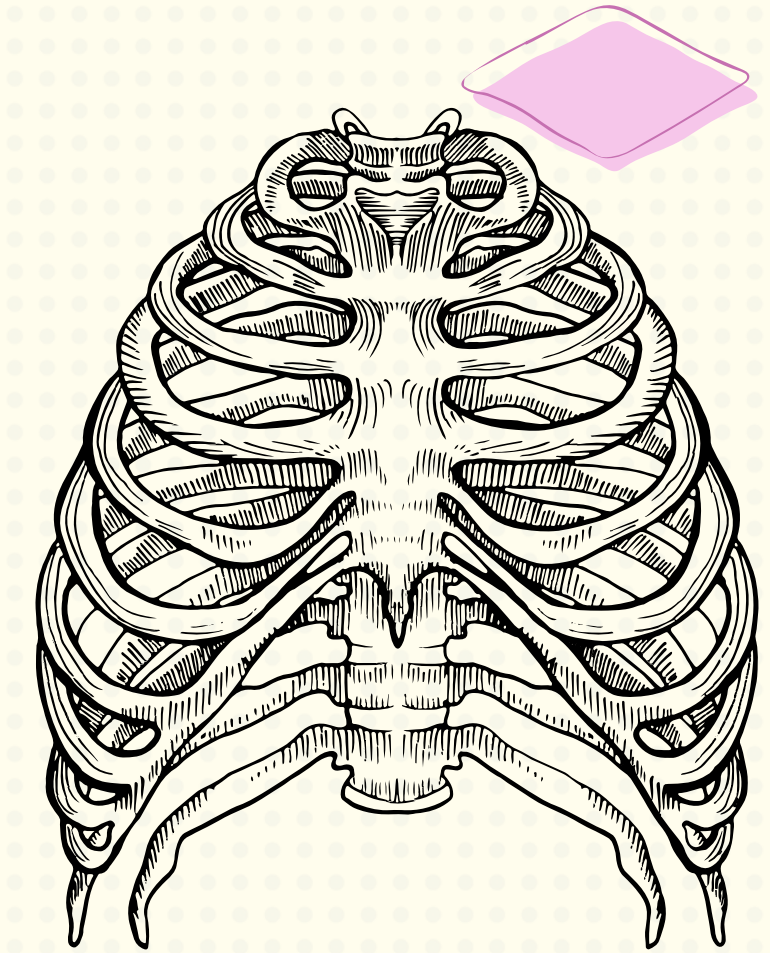

• SINTOMAS

asintomatico, pero algunos pueden presentar.

- infecciones respiratorias o pulmonares
- dificultad para respirar
- cansancio al comer
- fatiga

• TRATAMIENTO

Dependera de la comunicación interauricular depende de la edad al momento del diagnostico



• DX

- examen cardiaco
- radiografia de tórax
- ECG

comunicación interventricular

Es un orificio en la pared que separa los ventriculos derecho e izquierdo del corazón

• SINTOMAS

- dificultad respiratoria
- respiración rápida
- palidez
- respiración forzada



• DX


- cateterismo cardiaco
- radiografía de tórax
- ecocardiografía

• TRATAMIENTO

cirugia para cerrar el defecto con un parche



síndrome de aspiración de meconio

- inhalación de líquido amniótico que contiene meconio y este se deposita en los pulmones
- 




• SINTOMAS

- cianosis
- dificultad para respirar
- paro respiratorio
- flacidez del bebé al nacer

• DIAGNOSTICO

- auscultación
- gasometria arterial

• TRATAMIENTO

- si el bebé llora no es necesario ningún tratamiento
 - recibimiento de oxígeno, si es necesario
- 

taquipnea transitoria del recién nacido

trastorno respiratorio que se observa poco después del parto.

• SINTOMAS

después de 1 a 2 horas

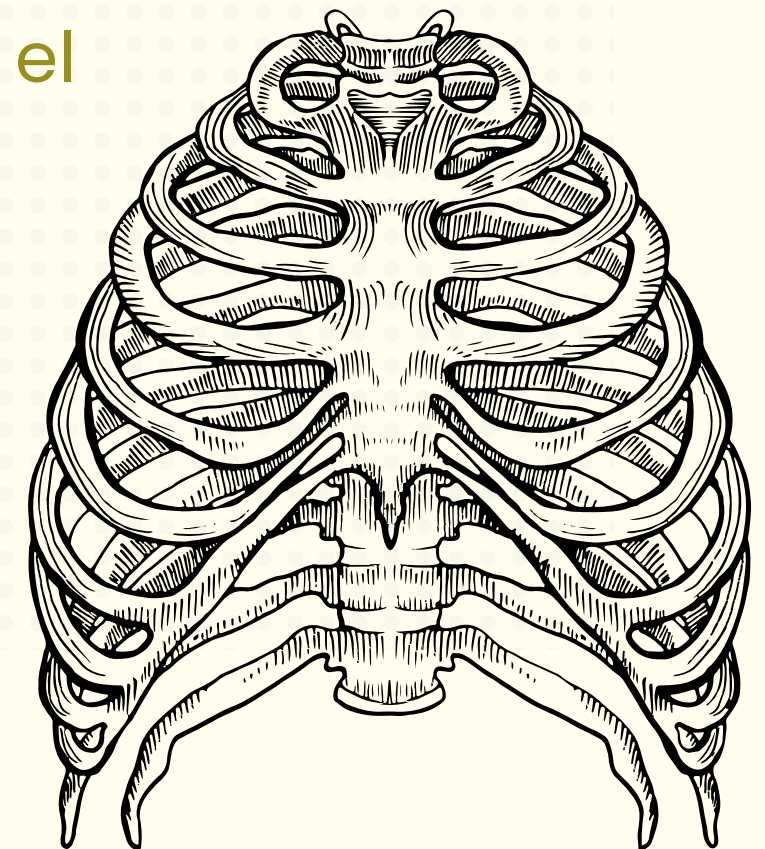
- cianosis
- respiración rápida
- aleteo nasal o tiraje

• DX

los antecedentes de parto y embarazo de la madre son importantes para hacer el diagnóstico.

• TRATAMIENTO

- oxígeno
- CPAP



ENTEROCOLITIS NECROSANTE

MUERTE DEL REVESTIMIENTO DE
LA PARES INTESTINAL

• SINTOMAS

- DISTENSION ABDOMINAL }
- SANGRE EN HECES
- DIARREA
- FALTA DE ENERGIA
- FRECUENCIA ACARDIACA ALTA
- PRESION ARTERIAL
- VOMITO

• DX

- RADIOGRAFIA ABDOMINAL
- CSC

• TRAMIENTO

- Suspensión de alimentación enterica
- administración de liquidos intravenosos

