



Córdova Morales Adonis Omar

Dra. Morales Irecta Rosvani Margine



Flash cards

Crecimiento y desarrollo

1er. semestre

“C”

PASIÓN POR EDUCAR



Pr/2 Consulta manuales o investiga las etapas
actralmente.

Pr/2 Consulta manual EOI

Cómo saber si es positivo?
Los niveles altos de anticuerpos (anticuerpos IgM)



Que provoca?

Anomalías congénitas
Retraso en el crecimiento
problemas del sistema nervioso y el cerebro del bebé


Durante los primeros 3 a 4 meses es más sensible a estas infecciones

Exámenes de sangre y orina internados en el recién nacido



OMAR
TORCH
Toxoplasmosis
Rubéola o sarampión
Herpes simple
CMV
algunas veces se le agrega la "S"

Cómo se realiza?
Se limpia un área pequeña (debido a la madre se reacciona en el portaobjetos)



Razones por las que se realiza el examen
si una mujer es VIH positiva durante su embarazo puede transmitirlo al bebé

Toxoplasmosis

OMAV

Es un parásito

Infección causada por parásito *Toxoplasma gondii*, que puede transmitirse por contacto con gatos infectados

Clinica problemas neurológicos y oculares graves en feto. hinchazón de ganglio linfático, fiebre y dolor de cabeza

~~Dx~~ prueba serológica, análisis de sangre

Tx pirimetamina y sulfadiazina, prednisona

Infecciones

Virus y bacterias

Incluye como sífilis, VIH y infecciones virales que afectan el feto

Clinica de sífilis úlcera, rinitis serohemorrágica, erupción en manos y pies, chancro

~~Dx~~ prueba de sangre, líquido cefalorraquídeo

Tx = penicilinas

~~Síntoma~~ ~~VIH~~ Dolor, fiebre, dolor muscular y articular, erupciones y desarrollo a SIDA

Dx prueba de sangre, de antígeno y anticuerpos y de ácido nucleico

Tx terapia de antirretroviral

2/3

Completa con el resto de enfermedades.

onib Albonis Orer

Toxoplasmosis

Enfermedad que resulta de una infección provocada por *Toxoplasma gondii*

Causa complicaciones graves en embarazadas

Síntomas

dolor muscular, fiebre y dolor de cabeza

Tratamiento

Anti parasitario, quimioprotector, antibiótico y antifúngico

Rubeola citomegalovirus

El virus pertenece en tu cuerpo de por vida

También las embarazadas la contraen o personas con transplantes de órganos

No tiene ningún síntoma

Causa

Relacionado con el virus de la varicela, el herpes simple y la mononucleosis

Factores de riesgo

Virus generalizado y frecuente que infecta a cualquier persona

Prevención

Higiene cuidadosa es la mejor manera de prevenir el citomegalovirus

Herpes simple

Se contagia con el virus del herpes simple al tocar saliva, membranas mucosas o piel infectadas

afecta genitales, nalgas o area del ano

El virus puede ser peligroso para recién nacidos

Tratamiento

Medicamentos antivirales "aciclovir y valaciclovir"

VIH

Inmunodeficiencia humana

Síntomas

Similares a la influenza (gripe), fiebre, sudores nocturnos, úlceras bucales, escurridos, escarpido

Tiene 4 fases

Tratamiento

No tiene tratamiento pero disminuye el progreso de la enfermedad

Norma Oficial Mexicana

1 consultas preconceptuales NOM-009-SSA2-2016

- ✓ promueve la salud de la mujer
- ✓ identifica condiciones de riesgo reproductivo y embarazo
- ✓ Debe incluir valoración por servicio de estomatología
- ✓ Brindar información sobre la persona recién nacido, tami^z neonatal, estimulación temprana
- ✓ prevención de enfermedades diarreicas y respiratorias

Consultas prenatales

- 1º entre las 6-8 semanas
- 2º entre 10-13.6 semanas
entre 16-18 semanas
- 3º 22 semanas
- 4º 28 semanas
- 5º 32 semanas
- 6º 36 semanas
- 7º
- 8º 38-41 semanas

Atención al recién nacido

Asistencia al momento de nacimiento
primera consulta de revisión a los
3 y 5 días después del nacimiento
la segunda consulta a los 28 días

Los establecimientos deben tener reglamentos para la atención de los bebés

Reanimación neonatal

Valoración de Apgar y Silverman

Vitamina K x mg IM

Valoración del estado gestacional

prevención de oftalmopatía purpurales
con antibiotiro local

Vacunación de la persona recién nacido

Manejo de cordón umbilical

Tamiz neonatales

Hipotiroidismo congénito TSH

Hiperplasia suprarrenal congénita HSC

Galactosemia gal

Fenilacetonaemia PKU

Fibrosis quística

Diferencia de glucosa

BIBLIOGRAFÍAS

de la Federación Norma, D. O. (2016). Oficial Mexicana NOM-007-SSA2-2016. *Para la atención de la mujer durante el embarazo, parto y puerperio, y de la persona recién nacida.*

SANTISTEVAN LOOR, K. L., & VELASCO CHOEZ, L. A. (2019). *PERFIL SEROLÓGICO DE TORCH Y SU RELACIÓN CON RESTRICCIÓN DEL CRECIMIENTO FETAL EN GESTANTES DEL CENTRO DE SALUD 24 DE MAYO* (Bachelor's thesis, Jipijapa-UNESUM).

Popular, S. (2013). *Manual complementario para la aplicación de la prueba evaluación del desarrollo infantil" EDI"*. Comisión Nacional de Protección Social en Salud, Secretaría de Salud.