

WDS
Mi Universidad



Nombre del Alumno: Ailyn Yamili Antonio Gómez

Nombre del tema: cuadros comparativos

Parcial: 2°

Nombre de la Materia: sexualidad humana.

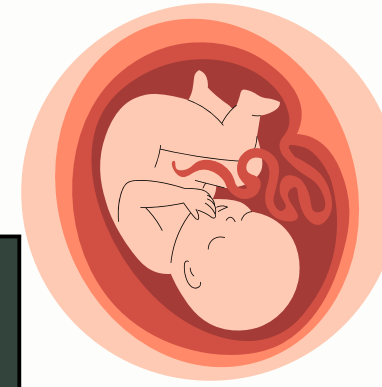
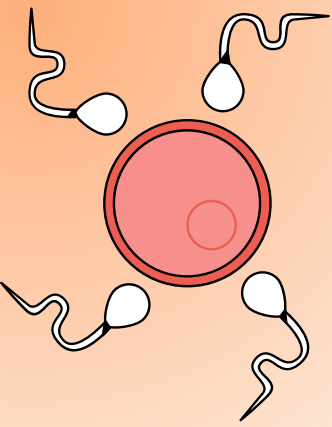
Nombre del profesor: Mariana Catalina Saucedo Martínez

Nombre de la Licenciatura: medicina humana

Semestre: 3°

Comitán de Domínguez, Chiapas a 13 de octubre 2023

✦ tabla comparativo ✦



dias/trimestre	¿que pasa?
dia 1	corona radiada, aqui la enzima hialuridaza ayuda a que el espema entre, la zona peluzida da una reaccion acrosomal y evita un piliesperma, hay una fusion de nucleos asi se da el cigoto
dia 2	esta la segmentacion que es una secuencia mitotica, el cigoto se divide en dos, y asi se da tambien el blastomero.
dia 3	la formacion de la morula, esta se divide por dos masas celulares, el embrioblasto interno, trofoblasto externo y la zona pelusida,asi pasa al utero en forma de morula.
diia 4	la morula ingresa al utero, el utero, ataca la masa celular interna y deja una abertura, pasa a blastocele y eso se conoce como blastocito,

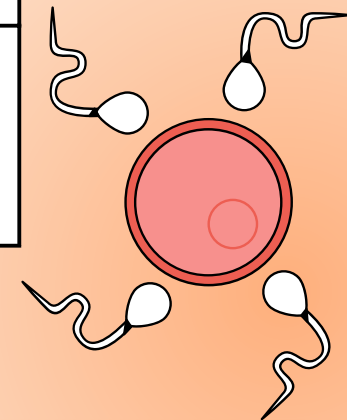
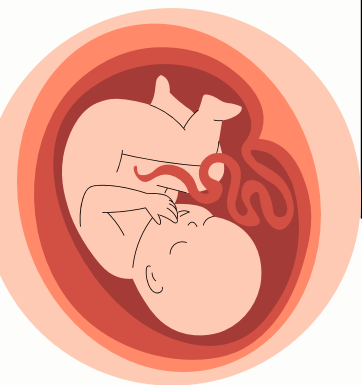


tabla comparativa desarrollo fetal

dias/trimestre	¿que pasa?
dia 5	el blastocito se implanta y se elimina la zona pelucida, el trofoblasto dara inicio ala placenta, el sincitiotrofoblasto dara la hormona de la gonadotropina corionica humana, el citotrofoblasto sera la capa interna.
dia 6	el sincitiotrofoblasto se fusionara con el utero con la ayuda de la l-selectina
dia 7-8	se da la diferenciacion del enbrioblasto.

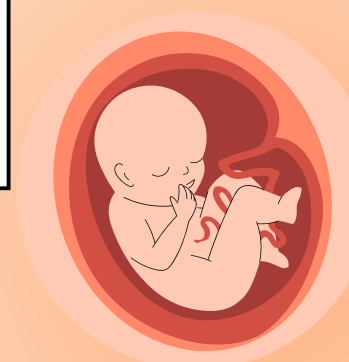
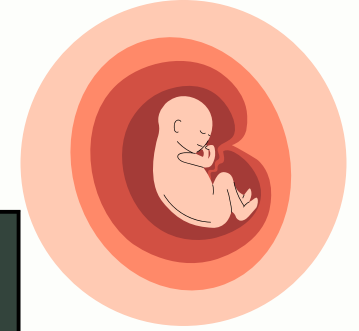


tabla comparativa desarrollo fetal



dias/trimestre	¿que pasa?
primer trimestre	El embrión parece pequeño trozo de carne y mide cerca de 0.2 cm.
3ra y 4ta semana	su cabecita se desarrolla de manera considerable, aqui se comienza a formar el sistema nervioso central y se pueden observar los inicios de ojos y orejas. La columna vertebral se construye para finales de la cuarta semana.
4ta-8va semana	aqui se Se desarrollan las partes corporales externas: ojos, orejas, brazos, manos, dedos, piernas, pies y dedos de los pies
7ma semana	algunos de sus organos mas importantes Se han formado como el hígado, pulmones, páncreas, riñones e intestino, y ya han empezado a funcionar de manera limitada. También se han formado las gónadas

www.reallygreatsite.com

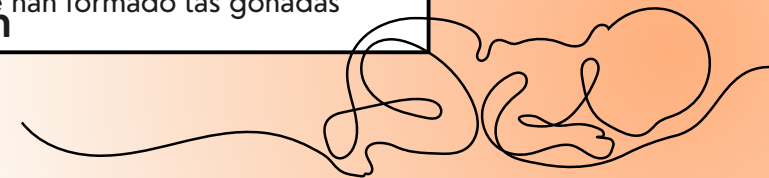




tabla comparativa desarrollo fetal

2 trimestre	¿que pasa?
decimo cuarta final	hay pequeños movimientos del embrión (avivamiento)
decimo octava semana	podemos detectar sus latidos cardiacos del feto,
vigesimo cuarta semana	aqui en feto llega ser sensible a la uz y puede escuchar sonidos en útero, los movimientos de brazos y piernas son vigorosos y el feto alterna entre periodos de vigilancia y sueño






tabla comparativa desarrollo fetal



3 trimestre	¿que pasa?
primera parte del 3 trimestre	hay formacion de depositos de grasa por debajo de la piel, se llega a perder el vello sedoso
septimo mes	el feto llega a rotar dentro del útero, así mismo busca la posición de la cabeza
fiinal del 8 mes	el feto ya llega a pesar 2,500 gr, o a término pesa 3 300 gramos (7.5 libras) y mide 50 centímetros (20 pulgadas) aproximadamente


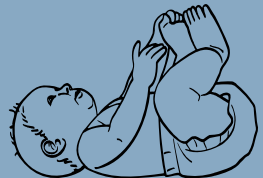


cambios físicos y psicológicos




trimestre	físicos	psicológicos
1 trimestre	<ul style="list-style-type: none">• aumento en niveles hormonales, en especial de estrógeno y progesterona, producidos por la placenta• Las mamas se inflaman y hormiguean. Los pezones y el área que la rodea (areola) pueden oscurecerse y ampliarse.• micciones excesivas• náuseas y vómitos• exudado vaginal• cansancio excesivo	<ul style="list-style-type: none">• miedo (dependiendo la situación)• felicidad• puede haber un pequeño cuadro de depresión{• ansiedad por comer
2do trimestre	<ul style="list-style-type: none">• hay movimientos del feto• a veces desaparecen síntomas• edemas• estreñimiento• las mamas crecen• presencia de calostro sin presencia de leche	<ul style="list-style-type: none">• aceptación del embarazo• emoción


www.reallygreatsite.com



cambios físicos y psicológicos



trimestre	físicos	psicológicos
3er trimestre	<ul style="list-style-type: none">• aumenta el tamaño del feto y por lo tanto también del útero• problemas para dormir• presión en los órganos• presencia de pirosis• aumento de peso en la mujer• presencia de estrías• ombligo por fuera	depresión por su apariencia niveles de ansiedad moderados



pruebas de detección y signos de embarazos



pruebas de embarazo	signos:	síntomas y signos
<ul style="list-style-type: none">• Cualitativo, el cual mide si la hormona GCH está o no presente.• Cuantitativo, el cual mide cuánta hormona GCH está presente.	presuntivos	<ul style="list-style-type: none">• Amenorrea• Sensibilidad de las mamas• Nauseas
Los tipos más comunes de pruebas caseras de embarazo utilizan una tira reactiva que usted sostiene bajo el flujo de orina o que sumerge en una muestra de orina.	probables	<ul style="list-style-type: none">• Aumento de volumen abdominal• movimientos fetales
Un segundo tipo utiliza un recipiente de recolección de orina con un dispositivo de prueba	confirmativos	<ul style="list-style-type: none">• Latidos del corazón fetal• Movimiento fetal activo• Detección del esqueleto fetal por medio de ultrasonido
	detectativos	<ul style="list-style-type: none">• pruebas



bibliografía

Janet Shibley Hyde, John D. Delamater. Sexualidad humana 9na edición