

INFOGRAFÍA

PASIÓN POR EDUCAR

Karen Yahari Gómez López
Infografia
Parcial 3
Fisiopatología
Dr. Jesús Cruz Dominguez
2 "A"

Comitan de Dominguez , chiapas a 17 de noviembre del 2023

Infecciones del tracto urinario

La infección de vías urinarias se considera una amplia variedad de condiciones clínicas que varían desde la bacteriuria asintomática hasta la pielonefritis aguda.

Asu como la infección de vías urinarias bajas recurrente es definida como 3 o más episodios en los últimos 12 meses o dos episodios en los últimos 6 meses.



1

Mas frecuente

En mujeres del 40-60% y el 3 y 5% será recurrencias, así como también en hombres

2

complicaciones

- En embarazadas aumenta el riesgo de un parto prematuro
- En diabéticos ocasiona cetoacidosis
- De ser infección de vías urinarias baja a una alta

3

Fx de riesgo

El factor de riesgo es mujeres: diabetes mellitus, embarazo, inmunosupresión, insuficiencia renal, oliguria o anuria por otros padecimientos

4

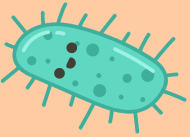
síntomas y signos

- Intensidad para orinar
- Polaquiuria
- disuria
- síntomas vaginales:
- Leucorrea
- prurito vaginal

5

Patogeno

La Escherichia coli en 100,000 ui UFC
El streptococcus Grupo B



6


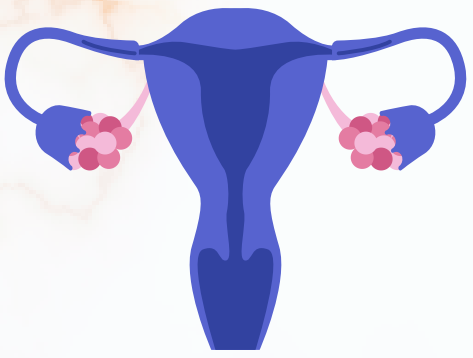
Diagnostico de laboratorio

- EGO
- Urocultivo
- EF: Giordan-punto uretero
- Tira reactiva

7

Tratamientos

- con "una" dosis de cefixime, TMP SMX o ciprofloxacina
- recomienda 3 días de tratamiento con TMP para infección de vías urinarias bajas.
- tratamiento de segunda elección (nitrofurantoina 100 mg cada 12 hrs por 7 días) o ciprofluoxacina 250 mg cada 12 hrs por 3 días.



REFERENCIA BIBLIOGRÁFICA

1. Guía de Práctica Clínica
Diagnóstico y Tratamiento de la
Infección Aguda, no
Complicada del Tracto Urinario
en la Mujer

