



Mi Universidad

Infografía

Nombre del Alumno: Lizbeth Reyes Ulloa.

Nombre del tema: Tipos de suturas y de puntos.

Parcial: Tercero.






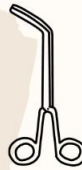



Nombre de la Materia: Sexualidad.

Nombre del profesor: Mayela Toledo Lopez.

Nombre de la Licenciatura: Medicina humana.

Semestre: Tercero

Tipos de

 <h2>SUTURA</h2> <h3>DISCONTINUA</h3> <p>Se puede usar en cualquier lugar sin exceso de tensión</p>  <h3>CONTINUA</h3> <p>Se usa para heridas largas y rectilíneas sin tensión.</p>  <h3>INTRADERMICA CONTINUA</h3> <p>Se recomienda para heridas largas y rectilíneas sin tensión.</p> 	 <h2>PUNTOS</h2> <h3>SIMPLE</h3> <p>Es el más empleado para atención primaria</p>  <h3>PUNTO COLCHONERO</h3> <p>Es empleado para piel laxa (piel floja y arrugada)</p>  <h3>PUNTO EN U</h3> <p>Es utilizado en heridas en forma de "V" o "U" invertida.</p>  <h3>PUNTO EN Z</h3> <p>Es utilizado en heridas que requieren una mayor fuerza de sutura.</p> 
--	---

BIBLIOGRAFÍA

- <https://blog.roosevelt.edu.mx/2023/01/12/tipos-de-suturas/#:~:text=Sutura%20discontinua%3A%20se%20puede%20usar%20en%20cualquier%20lugar,empleado%20para%20piel%20laxa%20%28piel%20floja%20y%20arrugada%29.>
- <https://tiposde.net/tipos-de-puntos-de-sutura/?shared=false>