



Nombre del alumno: Johana
Alejandra Muñoz Lay

Nombre del docente: Dra.
Mayela Toledo

Segundo parcial

Sexualidad

Actividad: Infografía de ETS

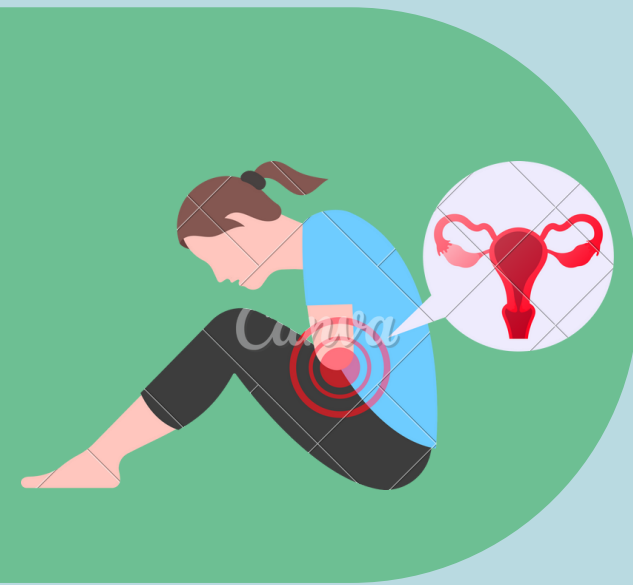
Tercer semestre

Grupo B

Carrera: Medicina Humana

ENFERMEDADES DE TRANSMISIÓN SEXUAL

CLAMIDIA



- **Definición:** La clamidia es una ETS causada por la bacteria *Chlamydia trachomatis*, que puede infectar los genitales, el recto y la garganta.
- **Manifestaciones clínicas:** Puede ser asintomática o causar síntomas como dolor al orinar, secreción vaginal o uretral anormal, dolor abdominal bajo y, en las mujeres, puede llevar a la enfermedad inflamatoria pélvica si no se trata.
- **Diagnóstico:** Se realiza mediante pruebas de detección de ADN de *Chlamydia* en muestras de orina o hisopos de tejido.
- **Tratamiento:** Por lo general, se trata con antibióticos como la azitromicina o la doxiciclina.

GONORREA

- **Definición:** La gonorrea es una ETS causada por la bacteria *Neisseria gonorrhoeae*, que puede infectar los genitales, el recto y la garganta.
- **Manifestaciones clínicas:** Puede causar síntomas similares a los de la clamidia, como secreción genital anormal, dolor al orinar y, si no se trata, puede llevar a complicaciones graves.
- **Diagnóstico:** Se realiza mediante cultivos de muestras de secreción genital o pruebas de detección de ADN.
- **Tratamiento:** Se trata con antibióticos, como la ceftriaxona y la azitromicina.



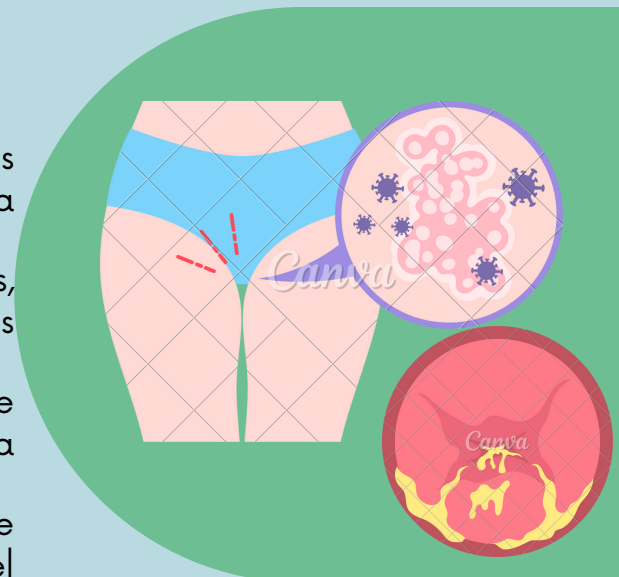
SIFILIS

- **Definición:** La sífilis es una ETS causada por la bacteria *Treponema pallidum*, que tiene varias etapas clínicas.
- **Manifestaciones clínicas:** La sífilis puede pasar por varias etapas, incluyendo úlceras genitales, erupciones cutáneas, fiebre y, si no se trata, puede afectar los órganos internos.
- **Diagnóstico:** Se realiza mediante pruebas serológicas para detectar anticuerpos contra *Treponema pallidum*.
- **Tratamiento:** La sífilis se trata con penicilina u otros antibióticos en sus diferentes etapas.




HERPES GENITAL

- **Definición:** El herpes genital es una ETS causada por los virus del herpes simple (VHS-1 o VHS-2), que causa úlceras dolorosas en los genitales y áreas circundantes.
- **Manifestaciones clínicas:** Suelen incluir úlceras, ampollas y síntomas similares a la gripe durante los brotes activos.
- **Diagnóstico:** Se puede hacer mediante pruebas de cultivo viral o pruebas de reacción en cadena de la polimerasa (PCR).
- **Tratamiento:** No existe una cura, pero los síntomas se pueden controlar con medicamentos antivirales como el aciclovir.



VIH/SIDA

- **Definición:** El VIH ataca el sistema inmunológico y, si no se trata, puede llevar al SIDA, una condición que debilita gravemente el sistema inmunológico.
- **Manifestaciones clínicas:** Los síntomas varían, pero pueden incluir fiebre, fatiga, pérdida de peso y susceptibilidad a infecciones oportunistas en el caso del SIDA.
- **Diagnóstico:** Se realiza mediante pruebas de detección de anticuerpos o ARN viral.
- **Tratamiento:** El VIH se trata con terapia antirretroviral (TAR) para suprimir la replicación viral y prevenir la progresión al SIDA.



VPH

- **Definición:** El VPH es un grupo de virus que pueden causar verrugas genitales y se asocia con un mayor riesgo de cáncer cervical y otros cánceres.
- **Manifestaciones clínicas:** Puede causar verrugas genitales o ser asintomático, y algunos tipos de VPH están relacionados con el cáncer.
- **Diagnóstico:** Se puede detectar mediante pruebas de ADN o pruebas de Papanicolaou para el cáncer cervical.
- **Tratamiento:** No existe una cura para el VPH, pero las verrugas genitales se pueden tratar. La prevención primaria se logra a través de la vacunación y el uso de preservativos.

