



**DOCENTE:  
TOLEDO LÓPEZ MAYELA**

**CERRERA:  
MEDICINA HUMANA**

**ALUMNO:  
DEYLER ANTONI HERNANDEZ  
GUTIÉRREZ**

**MATERIA:  
SEXUALIDAD HUMANA**

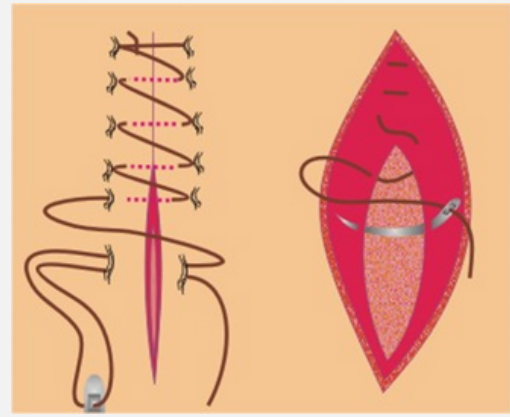
**SEMESTRE:  
3 B**

**FECHA ENTREGA:  
11/12/2023**

# TIPOS DE SUTURA

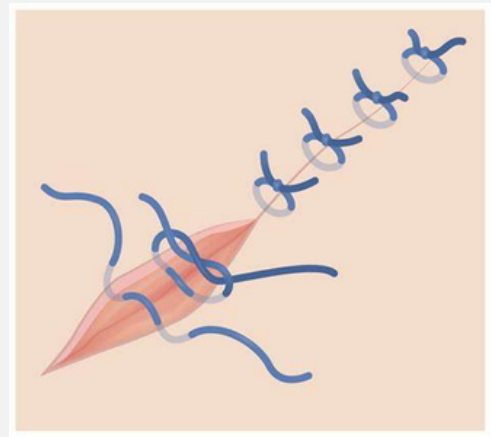
## CONTINUA

Esta técnica consiste en una serie de puntos de sutura que utilizan una sola hebra de material de sutura. Este tipo de sutura se puede colocar rápidamente y también es fuerte, ya que la tensión se distribuye uniformemente a través de la hebra de sutura continua.



## INTERRUMPIDA

Esta técnica de sutura utiliza varios hilos de material de sutura para cerrar la herida. Después de que se hace una sutura, el material se corta y se ata. Esta técnica conduce a una herida bien cerrada. Si uno de los puntos se rompe, el resto de los puntos aún mantendrán la herida unida.



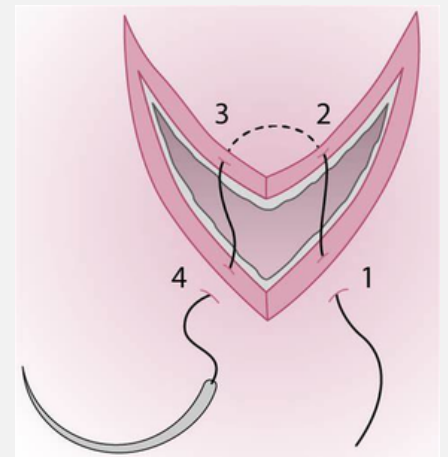
## CUERO CABELLUDO

Si la herida es lineal y simple recomendamos utilizar grapas. En caso de laceraciones melladas, complejas podemos utilizar una sutura continua, cierre colchonero



## ESQUINA

La utilizaremos en heridas triangulares, con esquinas difíciles de reparar. Para poder realizarla, la zona en esquina debe tener un mínimo de dermis sobre la que actuar.



## COLCHONERO

Indicado para zonas de piel laxa, en la que los bordes tienden a invaginarse, de esta manera se disipa la tensión de los mismos. Asimismo está indicado este tipo de sutura en zonas de mucha tensión.



## PUNTO SIMPLE

Es la sutura más sencilla de todas. Se puede aplicar en cualquier lugar donde no haya exceso de tensión. Se realiza colocando puntos simples anudándolos individualmente.



## REFERENCIAS