



Mi Universidad

**NOMBRE DE LA
INSTITUCION:
UNIVERSIDAD DEL
SURESTE.**

**NOMBRE DE LA
ASIGNATURA: SEXUALIDAD
HUMANA.**

**UNIDAD
CORRESPONDIENTE:
PARCIAL IV.**

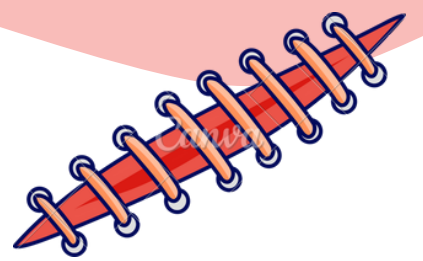
**NOMBRE DEL DOCENTE:
DRA. IRIS MAYELA TOLEDO
LÓPEZ.**

**NOMBRE DEL ALUMNO:
KARINA DESIRÉE RUIZ
PÉREZ.**

SEMESTRE Y GRUPO: 3B

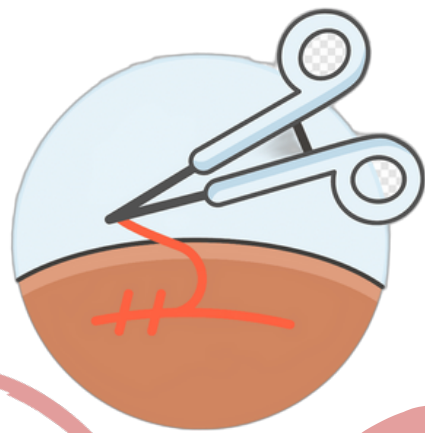
**FECHA DE ENTREGA: 10 DE
DICIEMBRE DEL 2023.**

TIPOS DE SUTURAS



¿QUÉ ES?

Es un término que se utiliza para describir el acto de coser o unir tejidos mediante el uso de un hilo especial, con el fin de facilitar la curación y prevenir la infección.



TIPOS

PUNTO SIMPLE

Se utiliza porque es el más rápido y fácil de ejecutar. Se emplea para aproximar los planos profundos, disminuyendo la tensión, y para obliterar espacios muertos, antes de suturar la piel.

SUTURA DISCONTINUA

Son aquellas en las que cada punto realizado es independiente del siguiente. Proporciona un cierre seguro, guardando la tensión en cada punto,

PUNTO EN CRUZ O X

Es un tipo de sutura discontinua segura y fuerte, de fácil aplicación. Es una sutura idónea para heridas grandes en zonas no muy visibles. Es una sutura hemostática, rápida y de buena funcionalidad.

PUNTOS COLCHONEROS

Se utilizan con frecuencia para cerrar heridas bajo tensión. Debido a que la sutura se enrolla a través de la piel lateral a la herida, la tensión se transfiere de los bordes de la herida a la piel lateral donde se colocaron las suturas.

SUTURA CONTINUA


Se utiliza con frecuencia en la cirugía abdominal para el cierre de la pared abdominal, al igual que en la cirugía dermatológica, se utiliza en la cara o el cuero cabelludo. Está contraindicada en sospecha de infección.

SUTURA INTRADÉRMICA

Es utilizada en las zonas más visibles para garantizar resultados estéticamente mejores. Para ponerla en práctica es necesario introducir la aguja a un centímetro de la herida, pasando esta justo por el vértice de esta.

PUNTO SIMPLE CON EL NUDO INVERTIDO

Se trata de unir la hipodermis sin sobresalir a epidermis, dejando el nudo invertido. Desde la profundidad de la herida se introduce la aguja para que salga por debajo de la superficie cutánea, y se reintroduce por el otro lado pero esta vez de superficial a profundo.



REFERENCIAS BIBLIOGRÁFICAS

- (S/f-q). Cursocirugiamenor.es. Recuperado el 10 de diciembre de 2023, de https://cursocirugiamenor.es/wpcontent/uploads/2020/11/TEMA6.-Tecnica-de-sutura.pdf?fbclid=IwAR2Eeud710aWqbsFJSVIGi2qrOIWV7wccb_GvOZRRX5IuD0wm_X7wCzZdUE
- Porenfermerodesimulacin, P. (2020, septiembre 24). Suturas. Enfermero de Simulación. <https://enfermerodesimulacion.com/2020/09/24/suturas/>