



**Universidad del
Sureste**
Escuela de Medicina



Nombre de Alumno:

Emili Valeria Roblero Velazquez

Nombre del Docente:

Mayela Toledo López

Nombre del Trabajo:

Infografía “estigmas hepáticos”

Materia:

Nutrición

Grado: 3 Grupo: “B”

Tapachula Chiapas a 10 de diciembre del 2023.

ESTIGMAS HEPÁTICOS

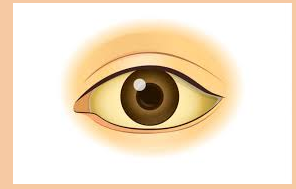


¿QUÉ ES ?

son datos clínicos sugestivos de enfermedad crónica del hígado que están a simple vista del paciente

ICTERICIA

coloración amarillenta de la piel y las conjuntivas



PERDIDA DE PELO CORPORAL

Alopecia es una condición anormal de pérdida de pelo excesiva

ERITEMA PALMAR

Enrojecimiento que envuelve las palmas

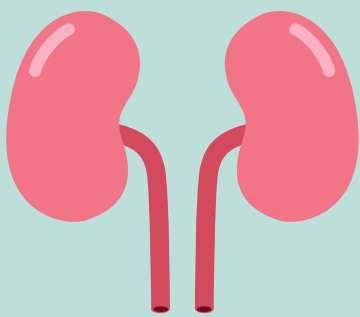


CONTRACTURA DE DUPUYTREN

Afección indolora que provoca que uno o más dedos se flexionen hacia la palma de la mano y se asemeje a una garra

UÑAS DE TERRY

Afección uñas de color blanco intenso con una zona delgada.



ENCEFALOPATIA HEPATICA

perdida de la función cerebral que ocurre cuando el hígado ya no es capaz de eliminar las toxinas

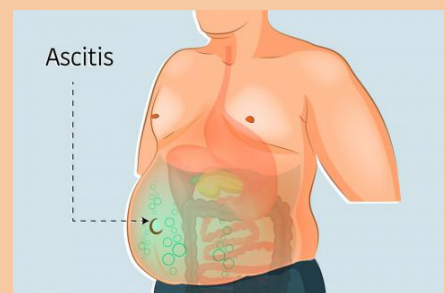


GINECOMASTIA

incremento benigno del tejido celular mamario en el sexo masculino

ASCITIS

acumulación patológica de líquido en la cavidad peritoneal



TELANGIETASIAS EN ARAÑA

dilataciones capilares pequeños y de los vasos superficiales

SARCOPENIA
PRURITO:
SENSACION DE PICOR

Bibliografía

Collado, I. A. (2018). udocz. Obtenido de www.udocz.com