



**UNIVERSIDAD DEL SURESTE**

**Licenciatura**

Medicina Humana

**Materia**

Nutrición

**Docente**

Dra. Iris Mayela Toledo López

**Trabajo**

Infografía de estigmas hepáticos

**Estudiante**

Kevin Jahir Kraul Borrallés

**Grado y grupo**

3 semestre

Grupo "B"

Parcial 4

Tapachula, Chiapas

09 de diciembre de 2023



# ESTIGMAS HEPATICOS

## GENERALIDADES

### ¿Qué son?

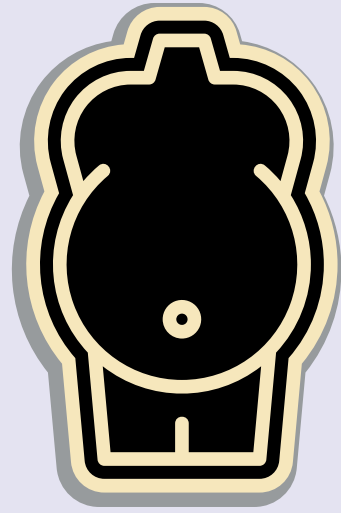
Los estigmas hepáticos son datos clínicos que sugieren la presencia de una enfermedad crónica del hígado, como la cirrosis o la hepatitis. Algunos ejemplos de estigmas hepáticos son:

#### ICTERICIA Y ASCITIS



##### ICTERICIA

Coloración amarillenta de la piel y los ojos por el aumento de la bilirrubina en la sangre.



##### ASCITIS

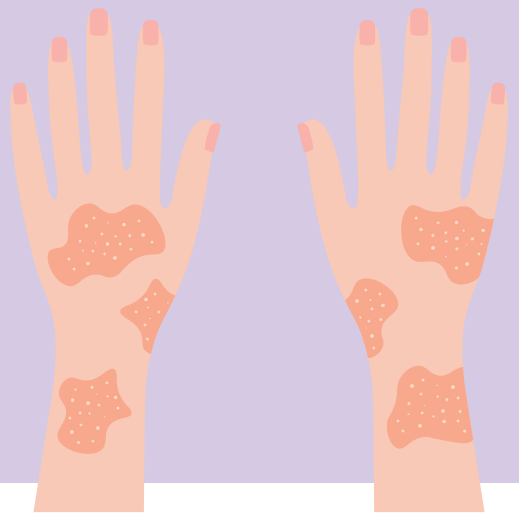
Acumulación de líquido en el abdomen por la hipertensión portal y la disminución de la albúmina.

#### EDEMA Y ERITEMA PALMAR



##### EDEMA

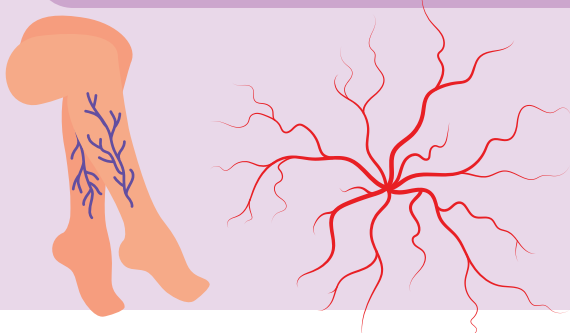
Hinchazón de las piernas y los tobillos por la retención de sodio y agua.



##### ERITEMA PALMAR

Enrojecimiento de las palmas de las manos por el aumento de los estrógenos.

#### ARAÑAS VASCULARES Y GINECOMASTIA



##### ARAÑAS VASCULARES

Dilataciones de los capilares cutáneos que forman una figura similar a una araña por el aumento de los estrógenos.



##### GINECOMASTIA

Aumento del tamaño de las mamas en los hombres por el aumento de los estrógenos.

##### OTROS

Estos son algunos de los estigmas hepáticos más comunes, pero hay otros que pueden aparecer en casos más avanzados o específicos, como la encefalopatía hepática, las varices esofágicas, la coagulopatía, la esplenomegalia o la hipertensión pulmonar.

#### REFERENCIAS

Mayo Clinic. <https://www.mayoclinic.org/es/diseases-conditions/liver-problems/symptoms-causes/syc-20374502>.

Guías Clínicas de la Sociedad .... <https://www.elsevier.es/es-revista-gastroenterologia-hepatologia-14-articulo-enfermedades-vasculares-del-higado-guias-S0210570517301036>.