



Mi Universidad

Infografía

Nombre del alumno: Hannia González Macías

Nombre del tema: Estigmas hepáticos

Grado: 3er semestre Grupo: "A"

Nombre de la materia: Nutrición

Nombre del profesor: Dra. Iris Mayela Toledo López

Licenciatura: Medicina Humana

Tapachula, Chiapas. 11 de diciembre del 2023

ESTIGMAS HEPÁTICOS

SON DATOS CLÍNICOS SUGESTIVOS DE ENFERMEDAD CRÓNICA DEL HÍGADO QUE PUEDEN SER VISUALIZADOS POR SIMPLE OBSERVACIÓN DEL PACIENTE.

ICTERICIA

COLORACIÓN AMARILLA EN LA PIEL, LAS MEMBRANAS MUCOSAS O LOS OJOS.

GINECOMASTIA

AUMENTO EN LA CANTIDAD DE TEJIDO DE LAS GLÁNDULAS MAMARIAS EN NIÑOS U HOMBRES

ERITEMA PALMAR

ERITEMA PERMANENTE Y ASINTOMÁTICO DE LAS SUPERFICIES PALMARES

**ENCEFALOPATÍA,
ASTERIXIS**

PÉRDIDA DE LA FUNCIÓN CEREBRAL OCURRE CUANDO EL HÍGADO YA NO ES CAPAZ DE ELIMINAR LAS TOXINAS DE LA SANGRE

ASCITIS

ACUMULACIÓN DE LÍQUIDO EN EL ABDOMEN, CONCRETAMENTE DENTRO DE LA CAVIDAD PERITONEAL

UÑAS DE TERRY

UÑAS DE COLOR BLANCO INTENSO, A MENUDO CON UNA ZONA DELGADA DE COLOR ENTRE MARRÓN Y ROSA

**CONTRACTURA DE
DUPUYTREN**

PROVOCA QUE UNO O MÁS DEDOS SE FLEXIONEN HACIA LA PALMA DE LA MANO

**HIPERTROFIA
PAROTÍDEA**

CUANDO LAS GLÁNDULAS PARATIROIDEAS SON MÁS GRANDES QUE LO NORMAL

**TELANGIECTASIAS EN
ARAÑA**

DILATACIONES DE CAPILARES PEQUEÑOS Y DE LOS VASOS SUPERFICIALES, LESIONES DE COLOR ROJO BRILLANTE DE 1-4 MM DE DIÁMETRO QUE PALIDECEN A LA PRESIÓN

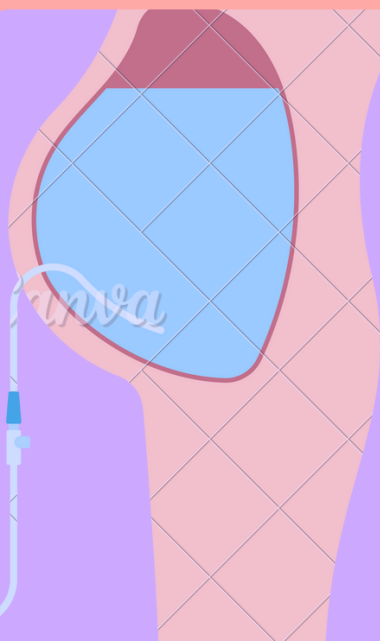
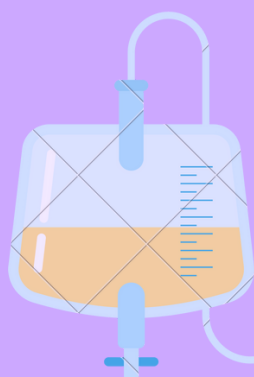

**COLATERALES
ABDOMINALES
(CABEZA DE MEDUSA)**

HALLAZGO RELEVANTE QUE PUEDE AYUDAR EN LA DETECCIÓN Y COMPRESIÓN DE LOS DISTINTOS PROCESOS PATOLÓGICOS QUE LA PROVOCAN

SARCOPENIA

AFECCIÓN QUE SE CARACTERIZA POR LA PÉRDIDA DE MASA, FUERZA Y FUNCIONAMIENTO DE LOS MÚSCULOS EN LOS ADULTOS MAYORES

**PÉRDIDA DE PELO
CORPORAL**



Bibliografía

de La Ciudad Sanitaria Doctor Luis Eduardo Aybar, H. D. E. E. H. E. N. P. Q. A. A. C. D. E. L. C. D. E. G., & Junio, E.-. (s/f). Universidad Nacional Pedro Henríquez Ureña. Edu.do. Recuperado el 12 de diciembre de 2023, de <https://repositorio.unphu.edu.do/bitstream/handle/123456789/917/Hallazgos%20de%20estigmas%20hepa%CC%81ticos%20en%20pacientes%20que%20acuden%20a%20consulta%20del%20centro%20de%20gastroenterologi%CC%81a%20de%20la%20ciudad%20sanitaria%20Doctor%20Luis%20Eduardo%20Aybar%2C%20en%20-%20junio%202018.pdf?sequence=1#:~:text=Los%20estigmas%20hep%C3%A1ticos%20son%20datos,por%20simple%20observaci%C3%B3n%20del%20paciente.>