

UDS

Mi Universidad

Nombre del alumno: Yadira Antonio Ordoñez

Nombre de la asignatura: Nutrición

Nombre de actividad: Infografía de estigmas hepáticos

Unidad: 4

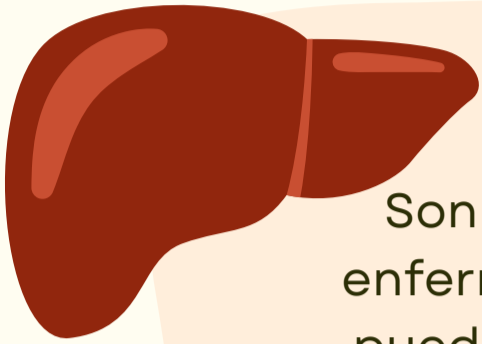
Nombre del docente: Dra. Iris Mayela Toledo López

Nombre de la Licenciatura: Medicina Humana

Semestre: 3ro. Grupo: A

Fecha de entrega: 11 de diciembre del 2023

ESTIGMAS HEPÁTICOS



¿QUÉ SON?

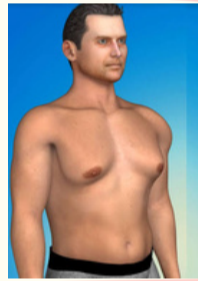
Son datos clínicos sugestivos de enfermedad crónica del hígado que pueden ser visualizados por simple observación del paciente.



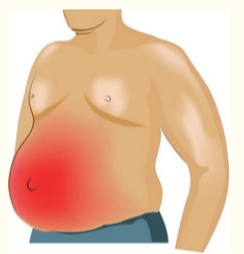
ICTERICIA



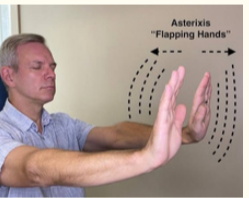
**ERITEMA
PALMAR**



GINECOMASTIA



ASCITIS



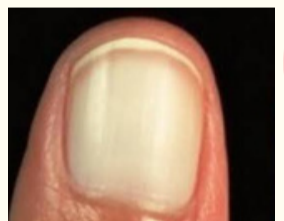
**ENCEFALOPATIA,
ASTERIXIS**



**CONTRACTURA
DE DUPUYTREN**



**TELANGIECTASIAS
EN ARAÑA**



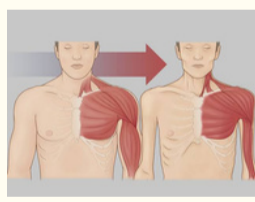
**UÑAS DE
TERRY**



**HIPERTROFIA
PARATOROÍDEA**




**CABEZA DE
MEDUSA**



SARCOPENIA



**PERDIDA DE
PELO
CORPORAL**



¿SABÍAS QUE...?

Se encuentra de un 20 a un 70% de la enfermedad, lo cual dificulta un diagnóstico precoz de esta entidad.



Bibliografía

Miranda, A. S. (2020, 8 octubre). *Cirrosis y los estigmas de la hepatopatía crónica*.

WordPress.com. <https://lachuletadeosler.com/2020/10/08/cirrosis-y-los-estigmas-de-la-hepatopatia-cronica/>