



**Mi Universidad**

DANNA HARUMI PUAC PINEDA

Triada de la enfermedad

4TO PARCIAL

ANTROPOLOGIA MEDICA

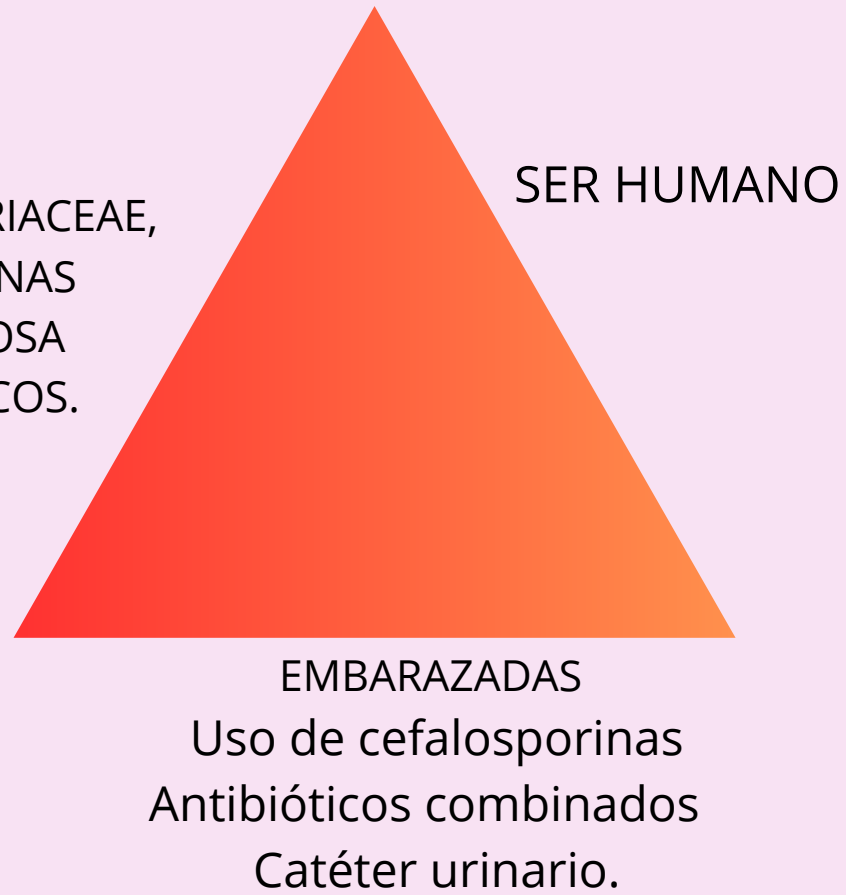
Dra. Iris Mayela Toledo Lopez

Licenciatura en Medicina Humana

semestre I

# Infección vías urinarias (IVU)

- ENTEROBACTERIACEAE,
- PSEUDOMONAS AERUGINOSA
- ENTEROCOCOS.



C  
U  
A  
D  
R  
O  
  
C  
L  
I  
N  
I  
C  
O

## SIGNOS Y SINTOMAS

1. Hematuria macroscópica o microscópica.
2. Dolor suprapúbico.
3. Polaquiuria, micción imperiosa
4. Disuria

## PERIODO PREPATOGENICO

## PERIODO PATOGENICO

### DX

### TX

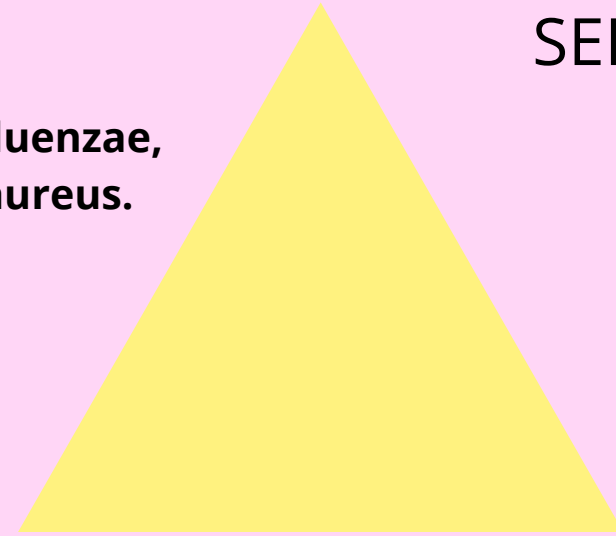
- Trate de orinar inmediatamente después de la actividad sexual.
- Aumente la ingesta de líquidos, especialmente agua.
- Tome duchas en lugar de baños.
- Evite el uso de productos de higiene femenina perfumados.

- Análisis de orina
- Cultivo de orina y pruebas de sensibilidad.
- Recuento sanguíneo completo con fórmula (LEUCOCITOSIS).

- Amoxicilina - clavulanato, cefalosporinas, fluoroquerinolonas, nitrofurantoina y trimetropima con sulfamidas.

# NEUMONIA

- Streptococcus pneumoniae
- Pseudomonas aeruginosa,
- Haemophilus influenzae,
- Staphylococcus aureus.



SER HUMANO

- Edad mayor de 65 años
- Tabaquismo
- EPOC
- Tratamiento con esteroides

C  
U  
A  
D  
R  
O  
  
C  
L  
I  
N  
I  
C  
O

## CUADRO CLINICO

- Dolor en el pecho al respirar o toser
- Desorientación o cambios de percepción mental (en adultos de 65 años o más)
- Tos que puede producir flema
- Fatiga
- Fiebre, transpiración y escalofríos con temblor
- Náuseas, vómitos o diarrea
- Dificultad para respirar

## PERIODO PREPATOGENICO

## PERIODO PATOGENICO

DX

- Radiografía torácica
- Prueba de esputo


TX

Amoxicilina  
ceftriaxona

Se recomienda utilizar las vacunas de polisacáridos de pneumococo para prevenir la enfermedad por pneumococo invasiva en adultos sanos; no se recomienda su uso en niños ya que en este grupo de edad es pobremente inmunogénica.

# ENDOCARDITIS

Staphylococcus aureus



SER HUMANO

- INFECCIONES DE ORGANOS INTERNOS
- SUSTANCIAS INTRAVENOSAS
- DEFECTOS CARDIACOS

C  
U  
A  
D  
R  
O  
  
C  
L  
I  
N  
I  
C  
O

## CUADRO CLINICO

- Dolor en las articulaciones y los músculos.
- Dolor en el pecho cuando respiras.
- Fatiga.
- Síntomas similares a los de la gripe, como fiebre y escalofríos.
- Sudoraciones nocturnas.
- Falta de aire.
- Hinchazón en los pies, las piernas o el vientre.
- Un sonido sibilante nuevo o modificado en el corazón (soplo)

## PERIODO PREPATOGENICO

## PERIODO PATOGENICO

- Evitar procedimientos no estériles que puedan provocar infecciones.
- Se pueden administrar antibióticos preventivos a pacientes de alto riesgo como pacientes con válvulas dañadas

### DX

- Hemocultivo
- Hemograma completo:
- Ecocardiograma
- Electrocardiograma (ECG).
- Radiografía de tórax.

### TX

Penicilina  
Vancomicina

# **bibliografía**

GUIAS PRACTICAS CLINICAS