



Nombre del Alumno: Yadira Antonio Ordoñez

Nombre de la actividad: Infografía de accidentes e IRAS

Nombre de la Materia: Crecimiento y desarrollo

Nombre del profesor: Dra. Malleli Yazmin Laparra López

Nombre de la Licenciatura: Medicina Humana

Semestre: 3° Grupo: A

Fecha de entrega: 16 de diciembre del 2023

ACCIDENTES Y CRECIMIENTO

Definición



Suceso independiente de la voluntad humana, desencadenado por la acción súbita y rápida de una causa exterior y que se traduce en una lesión corporal o mental



Factores que lo generan

- Factores predisponentes generales
- Factor inicial
- Factor intermedio
- Factor mediatos



Enfoque epidemiológico

Sus elementos son:

- Sujeto
- Medio ambiente (físico y humano)
- Agente


Accidentes domésticos



Son todos aquellos que ocurren en el hogar, no tienen relación con deporte o transporte.

Los más frecuentes son:

- Intoxicación
- Quemaduras
- Ahogo
- Caídas
- Heridas



Accidentes de circulación

- Elementos:
- Peatón
- Pasajero
- Ciclista novato

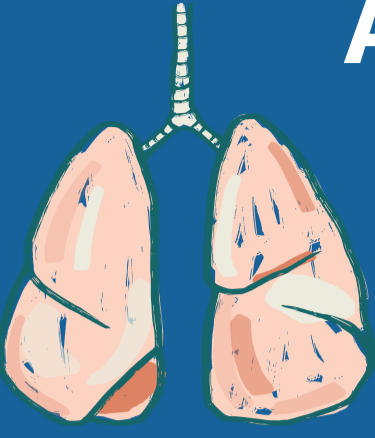


Medidas preventivas

- Charlas individuales y colectivas
 - Uso de información gráfica o audiovisual
- En caso de niños:
- No dejarlos solos en sillas o mesas
 - Mantener fuera de alcance objetos pequeños
 - Proteger escaleras
 - Enseñarle a cruzar la calle
 - Mantener fuera de su alcance elementos calientes





INFECCIONES RESPIRATORIAS AGUDAS (IRAS)



Enfermedad infecciosa, que afecta al aparato respiratorio desde la nariz hasta antes de la epiglotis, durante un periodo menor a 15 días, frecuentemente ocasionado por virus y ocasionalmente por bacterias.

ETIOLOGÍA

En el 80 a 90% la etiología es viral, entre 15 hasta 30% de los casos en niños y entre 5 hasta 20% en adultos, la etiología es bacteriana.


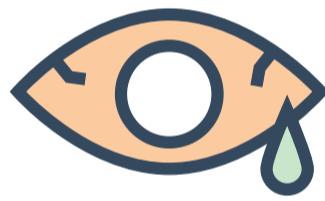


FACTORES DE RIESGO

- Bajo peso al nacer
- Lactancia materna ineficiente
- Exposición a humo
- Desnutrición
- Esquema de vacunación incompleto

MANIFESTACIONES CLÍNICAS

- Conjuntivitis
- Coriza
- Tos
- Diarrea
- Exantema



DIAGNÓSTICO

Cultivo de exudado faringeo
Escala de CENTOR >3.

TRATAMIENTO

Ibuprofeno y acetaminofen
En caso de etiología bacteriana:
Penicilina G benzatinica



PREVENCIÓN

- Lavado de manos
- Promover la lactancia materna.



Bibliografía

- 062GER.pdf(imss.gob.mx)GPC.IRAS.