



Nombre del Alumna: Martha Elena Domínguez Domínguez

Nombre de la Materia: enfermería gerontogeriatrica

Nombre del profesor: Selene Ramírez reyes

Nombre de la Licenciatura: Lic. Enfermería

Cuatrimestre: 6

Trabajo: infografía

ÍNDICE

PROBLEMAS INFECCIOSOS EN EL ADULTO

BRONCONEUMONÍA.....	1
TUBERCULOSIS.....	1
GASTROENTERITIS.....	1
MENINGITIS.....	1
HEPATITIS VIRAL.....	2
MICOSIS.....	2
TÉTANOS.....	2
CONCLUSIÓN.....	3
BIBLIOGRAFÍA.....	4

Problemas infecciosos en el adulto

BRONCONEUMONÍA

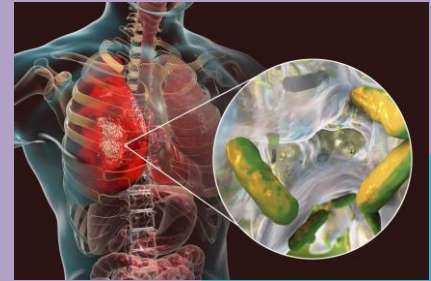
La bronconeumonía es la inflamación de los bronquiolos finos y sacos alveolares de los pulmones producida generalmente por virus y bacterias.

SIGNOS y SÍNTOMAS: fiebre, dificultad para respirar, dolores musculares, toser sangre

CAUSA: La causa más común de bronconeumonía es una infección pulmonar bacteriana, como *Streptococcus pneumoniae* y *Haemophilus influenzae* tipo b (Hib).

COMPLICACIONES: insuficiencia respiratoria, sepsis, absesos pulmonares

TRATAMIENTO: El tratamiento de la bronconeumonía puede depender del tipo de infección y la gravedad de la afección.



TUBERCULOSIS

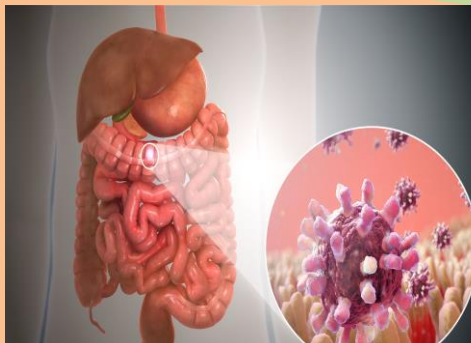
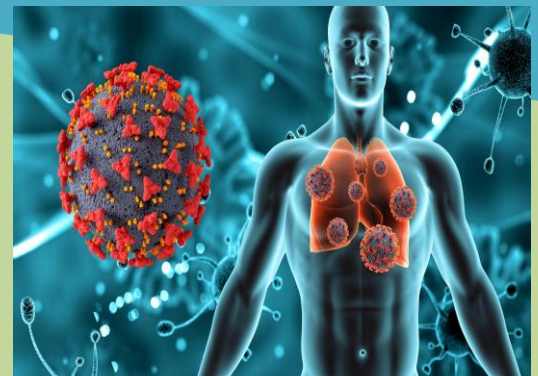
La tuberculosis es una infección persistente causada por el *Mycobacterium tuberculosis*. Afecta a diversos órganos, pero particularmente los pulmones.

SIGNOS Y SÍNTOMAS:

Cansancio intenso., Malestar general. Pérdida de peso. Sangre en los esputos.

CAUSA: Entre los humanos se transmite a través del aire, por minúsculas gotas que contienen los bacilos

TRATAMIENTO: Para su tratamiento se emplea una combinación de fármacos, entre los que se encuentran la isoniacida, la rifampicina, la pirazinamida, el estambutol y la estreptomina.



MENINGITIS

La meningitis es un proceso inflamatorio agudo del sistema nervioso central causado por microorganismos que afectan las leptomeninges.

SÍNTOMAS Y SIGNOS: dolor de cabeza, fiebre y rigidez del cuello.

CAUSA: se puede producir por tres tipos de microorganismos: virus, parásitos y bacterias.

TRATAMIENTO: requiere un reposo alimenticio y reposición de agua con electrolitos con sueros orales.

DIAGNOSTICO: Ante la sospecha clínica de meningitis se debe realizar analítica general, hemocultivos y punción lumbar.

GASTROENTERITIS
Es una infección o inflamación de la mucosa del estómago y el intestino que puede estar causada por virus, alimentos contaminados o medicamentos

SÍNTOMAS Y SIGNOS: dolores abdominales, vómitos, náuseas, diarrea y, en ocasiones, fiebre y dolor de cabeza

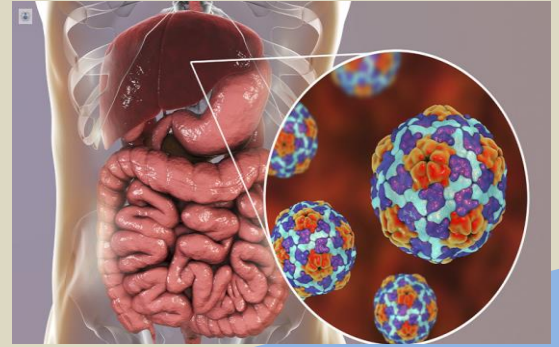


Hepatitis viral

Las hepatitis virales son enfermedades transmisibles, agudas y/o crónicas, que han alcanzado especial importancia en todo el mundo.

DIAGNOSTICO: El diagnóstico de la hepatitis se realiza con estudios serológicos.

TRATAMIENTO: No existe un tratamiento específico al tratarse de una enfermedad vírica.



SÍNTOMAS Y SIGNOS:

malestares generales, ictericia, pérdida de apetito.

Micosis

Son afecciones cutáneas consecuencia de la parasitación por hongos

SÍNTOMAS Y SIGNOS: placas escamosas en los cabellos, placas bilaterales de coloración eritemato, descamación en espacios interdigitales.

PREVENCIÓN: En cuanto a los métodos de prevención, es importante evitar el calor o la sudoración excesivos, si el paciente ha tenido esta afección en el pasado.



TRATAMIENTO: • Reposo en cama en un ambiente calmado (luz tenue, poco ruido y temperatura estable) • Medicamentos para neutralizar el tóxico (inmunoglobulina antitetánica) • Relajantes musculares, como el diazepam • Sedantes

CAUSAS: Las esporas de la bacteria C tetani se encuentran en el suelo, en las heces y en la boca (tubo gastrointestinal) de animales.



TÉTANOS

Es una infección del sistema nervioso con un tipo de bacteria que es potencialmente mortal llamada Clostridium tetani (C tetani).

SÍNTOMAS Y SIGNOS: Con frecuencia, el tétanos comienza con espasmos leves en los músculos de la mandíbula (trismo).

CONCLUSIÓN

Como resultado de este trabajo pudimos presentar cuales son las enfermedades que más se manifiestan en un adulto, presentando también sus síntomas, diagnóstico etc.

BIBLIOGRAFÍA

- Eckman M; Enfermería geriátrica. Manual Moderno. 2012
- Mickey S; Enfermería geriátrica. MC GRAW HILL. 2009
- Grif, A.J., Cuidados intensivos de enfermería en el adulto. MC GRAW HILL. 2006
- http://www.ome.es/media/docs/G1-Doc.%20Valoraci%C3%B3n_enfermera.pdf
- Guilén Llera F. Geriatria: definiciones y conceptos. En: Macías Núñez JF. Geriatria desde el principio. 2ªed..Barcelona: Glosa; 2005. p. 103-116.
- Cardoso Muñoz A. Martín Colmenero A. Funciones y actividades de enfermería geriátrica. En: Macías Núñez JF. Geriatria desde el principio. 2ªed.. Barcelona: Glosa; 2005. p. 481-498
- Libro de E. M. Burns; Thomas Gracie; Bernard Isaacs; Carlos Cerquella (tr.). Enfermería Geriátrica, 3ra imp. Ediciones Morata, S.L. 2009
- Libro de Antonio Manuel ... [et al.] Cardoso Muñoz; Raúl Juárez Vela (rec.). Cuidados de enfermería en el paciente geriátrico. 1ra ed. Ediciones Universidad San Jorge. 2013