



Mi Universidad

Super Nota

Nombre del Alumno: Ronaldo de la Cruz

Nombre del tema: Problemas infecciosos en el adulto

Nombre de la Materia: Enfermería del Adulto

Nombre del profesor: Selene Ramírez Reyes

Nombre de la Licenciatura: Enfermería

Cuatrimestre: 6To A

INTRODUCCIÓN

La especialidad de Enfermedades Infecciosas del Adulto o Infectología, comprende las enfermedades del ser humano causadas por microorganismos, tales como los virus, bacterias, parásitos y hongos, que constituyen actualmente la segunda causa de muerte en el mundo.

ÍNDICE

Tuberculosis	1
gastroenteritis.....	1
meningitis	1
H. viral	2
Infección urinaria.....	2
micosis	2
conclusión.....	3
bibliografía.....	4

BRONCONEUMONIA

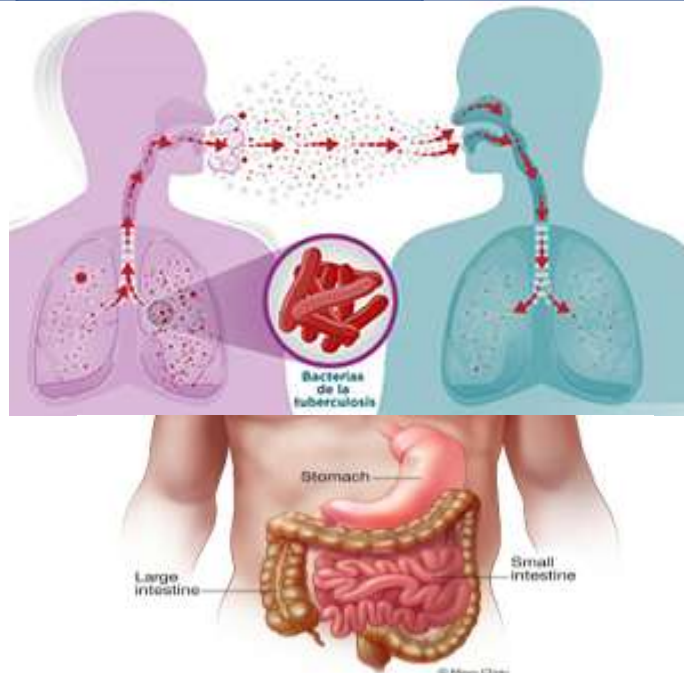
<p>La bronconeumonía es un tipo de neumonía que afecta los bronquios de los pulmones. Esta afección comúnmente es el resultado de una infección bacteriana, pero las infecciones virales y fúngicas también pueden causarla.</p>	<p>SIGNOS Y SÍNTOMAS</p> <ul style="list-style-type: none">• tos con moco• sudoración• escalofríos o estremecimiento• dolores musculares• falta de energía.	<p>TRATAMIENTO</p> <p>Los especialistas pueden prescribir antibióticos para destruir las bacterias que provocan la infección. Puede aconsejar también medicamentos para paliar los síntomas de la tos o la fiebre.</p>	<p>ETIOLOGIA</p> <p>La causa más común de bronconeumonía es una infección pulmonar bacteriana, como Streptococcus pneumoniae y Haemophilus influenzae tipo b (Hib).</p>
--	--	---	--

TUBERCULOSIS

<p>La tuberculosis es una infección persistente causada por el Mycobacterium tuberculosis que, en honor a su descubridor, Roberto Koch, recibe el nombre de bacilo de Koch.</p>	<p>SIGNOS Y SÍNTOMAS</p> <ul style="list-style-type: none">• Cansancio intenso.• Malestar general.• Sudoración abundante• Pérdida de peso.• Sangre en los esputos.• Tos seca, persistente.	<p>TRATAMIENTO</p> <p>Sin tratamiento, la tuberculosis lleva irremediamente a la muerte. Para su tratamiento se emplea una combinación de fármacos, entre los que se encuentran la isoniácida, la rifampicina, la pirazinamida, el estambutol y la estreptomina.</p>	<p>PREVENCIÓN</p> <p>La prevención pasa por la detección precoz de la enfermedad, de manera que se pueda evitar la transmisión al resto de la gente. La OMS recomienda la vacunación con BCG a todos los recién nacidos con alta incidencia de tuberculosis</p>
---	--	---	--

GASTROENTERITIS

<p>La gastroenteritis viral es una infección de los intestinos que suele causar diarrea acuosa, dolor o calambres en el abdomen, náuseas o vómitos, y a veces fiebre.</p>	<p>SIGNOS Y SÍNTOMAS</p> <ul style="list-style-type: none">• Diarrea• Náuseas• Calambres estomacales• Fiebre	<p>TRATAMIENTO</p> <p>La gastroenteritis requiere un reposo alimenticio y reposición de agua con electrolitos con sueros orales. En caso de no poder acudir a la farmacia o al centro de salud, puede recurrirse a las bebidas carbonatadas o agua con bicarbonato y sal para recuperar todo el líquido.</p>	<p>ETIOLOGIA</p> <p>En general, las infecciones intestinales se adquieren por ingestión de agua o alimentos contaminados o por transmisión de persona a persona por la ruta fecal-oral.</p>
---	--	---	--



MENINGITIS

La meningitis es un proceso inflamatorio agudo del sistema nervioso central causado por microorganismos que afectan las leptomeninges. Un 80% ocurre en la infancia, especialmente en niños menores de 10 años.

SIGNOS Y SÍNTOMAS

- Fiebre alta repentina.
- Rigidez en el cuello.
- Dolor de cabeza intenso.
- Náuseas o vómitos.
- Confusión o dificultad para concentrarse.

TRATAMIENTO

La meningitis bacteriana aguda debe tratarse de inmediato con antibióticos intravenosos y, en ocasiones, con corticoides.

ETIOLOGÍA

La sospecha etiológica es clave para el inicio precoz de la antibioterapia empírica. Para ello debemos considerar la edad del niño, enfermedades de base que pueda padecer y su estado inmunitario.

H. VIRAL

Las hepatitis virales son enfermedades transmisibles, agudas y/o crónicas, que han alcanzado especial importancia en todo el mundo. La morbilidad y mortalidad por estos padecimientos ocupa un lugar significativo, se considera un problema de salud pública.

SIGNOS Y SÍNTOMAS

- Pérdida de apetito
- Fiebre
- Dolor abdominal
- Náuseas

TRATAMIENTO

No existe un tratamiento específico al tratarse de una enfermedad vírica.

ETIOLOGIA

La hepatitis puede ser causada por: Células inmunitarias en el cuerpo que atacan el hígado. Infecciones por virus (como las hepatitis A, B o C), bacterias o parásitos. Daño hepático por alcohol o tóxicos (venenos).

IV. URINARIAS

Una infección de las vías urinarias es una infección que se produce en cualquier parte del aparato urinario: los riñones, los uréteres, la vejiga y la uretra. La mayoría de las infecciones ocurren en las vías urinarias inferiores (la vejiga y la uretra).

SIGNOS Y SÍNTOMAS

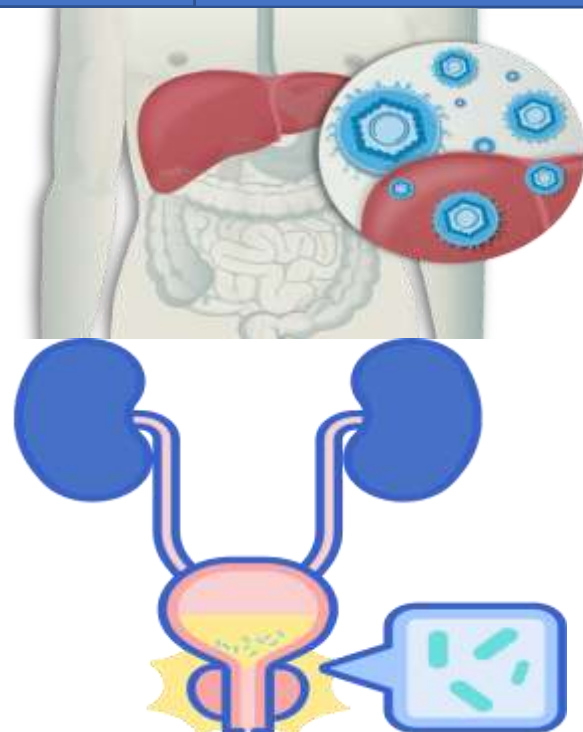
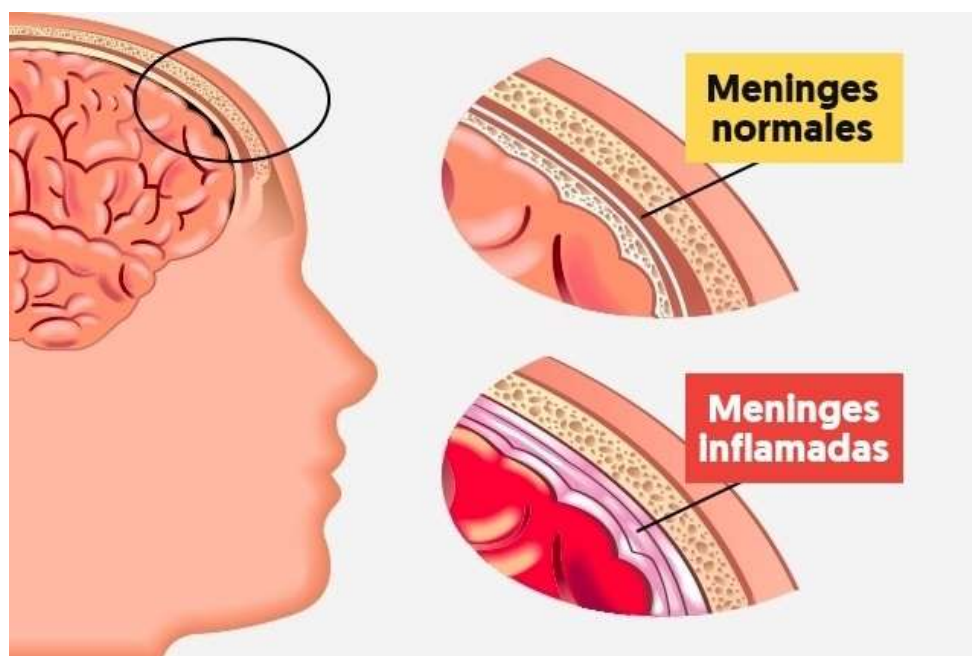
- Sensación de ardor al momento de orinar.
- Orina con olor fuerte.
- Dolor pélvico en las mujeres
- Orina con color rojo

TRATAMIENTO

Generalmente, los antibióticos son el tratamiento de primera línea para las infecciones de las vías urinarias. Los medicamentos que te receten y el tiempo de uso dependen de tu estado de salud y del tipo de bacterias que se encuentren en la orina.

PREVENCIÓN

- Bebe jugos de arándanos rojos
- Límpiote de desde adelante hacia atrás
- Cambia tu método anticonceptivo



MICOSIS

Las micosis, y en concreto las superficiales, o infecciones en la superficie del cuerpo originadas por los hongos, pueden ser muy persistentes si no son bien tratadas, no siendo especialmente graves si la persona tiene un sistema inmunitario competente.

SIGNOS Y SÍNTOMAS

- Placas escamosas en los cabellos.
- Placas bilaterales de coloración eritemato-marronácea con finas escamas.
- Descamación en espacios interdigitales.

TRATAMIENTO

El tratamiento de las infecciones por hongos suele prolongarse entre una y tres semanas, y el más recomendable es la aplicación de antifúngicos o antimicóticos. Estos medicamentos antimicóticos por vía oral también pueden utilizarse para las infecciones graves.

ETIOLOGÍA

Se denomina micosis a las infecciones producidas por un hongo. Dichas infecciones pueden ser superficiales o sistémicas, siendo más habituales y menos graves las primeras. Las principales micosis superficiales son las tiñas, (que pueden ser de la cabeza, el cuerpo, la pierna, la barba y el pie).

TETANOS

Es una infección del sistema nervioso con un tipo de bacteria que es potencialmente mortal llamada *Clostridium tetani* (C tetani).

SIGNOS Y SÍNTOMAS

Con frecuencia, el tétanos comienza con espasmos leves en los músculos de la mandíbula (trismo). Los espasmos también pueden afectar el tórax, el cuello, la espalda y los músculos abdominales. Los espasmos musculares de la espalda a menudo causan arqueamiento, llamado opistótonos.

TRATAMIENTO

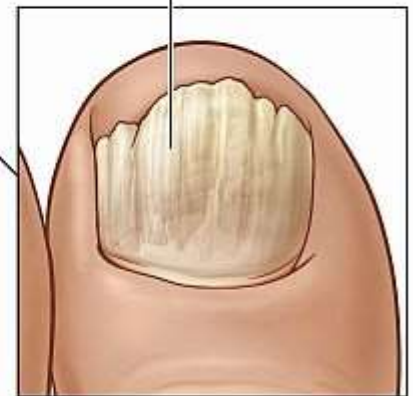
- Antibióticos.
- Reposo en cama en un ambiente calmado (luz tenue, poco ruido y temperatura estable)
- Medicamentos para neutralizar el tóxico

ETIOLOGIA

El tétanos es una enfermedad seria causada por la bacteria *clostridium*. La bacteria vive en el suelo, la saliva, el polvo y en el estiércol. Las bacterias suelen ingresar al cuerpo a través de un corte profundo, como los que ocurren cuando uno pisa un clavo.



Micosis en la uña del dedo del pie



CONCLUSION

Las infecciones más importantes y frecuentes en los adultos mayores, que los pueden llevar a la hospitalización, son neumonía, infección del tracto urinario, sepsis intraabdominal, meningitis, endocarditis, diarrea nosocomial, entre otras. Las características de las enfermedades infecciosas en el paciente anciano presentan una serie de diferencias respecto a otros grupos de edad, y ello es debido a la existencia de diversos factores que las favorecen, tanto intrínsecos como extrínsecos.

BIBLIOGRAFÍA

- Cardoso Muñoz A. Martín Colmenero A. Funciones y actividades de enfermería geriátrica. En: Macías Núñez JF. Geriátrica desde el principio. 2ªed.. Barcelona: Glosa; 2005. p. 481-498
- Libro de E. M. Burns; Thomas Gracie; Bernard Isaacs; Carlos Cerquella (tr.). Enfermería Geriátrica, 3ra imp. Ediciones Morata, S.L. 2009
- Libro de Antonio Manuel ... [et al.] Cardoso Muñoz; Raúl Juárez Vela (rec.). Cuidados de enfermería en el paciente geriátrico. 1ra ed. Ediciones Universidad San Jorge. 2013