



Nombre del Alumna: Martha Elena Domínguez Domínguez

Nombre de la Materia: enfermería gerontogeriatrica

Nombre del profesor: Selene Ramírez reyes

Nombre de la Licenciatura: Lic. Enfermería

Cuatrimestre: 6

Trabajo: infografía

PROBLEMAS RESPIRATORIOS

ASMA

Es una enfermedad que provoca que las vías respiratorias se hinchen y se estrechen.

SÍNTOMAS: sudoración, dificultad para respirar, pulsó rápido y ansiedad

SIGNOS: tos seca, dolor en el pecho, problemas para conciliar el sueño.



NEUMONÍA

La neumonía es un proceso inflamatorio agudo del parénquima pulmonar de origen infeccioso.

SÍNTOMAS: dificultad para respirar, dolor costal al respirar, fatiga y confusión.

SIGNOS: fiebre alta, tos con flema, escalofríos.

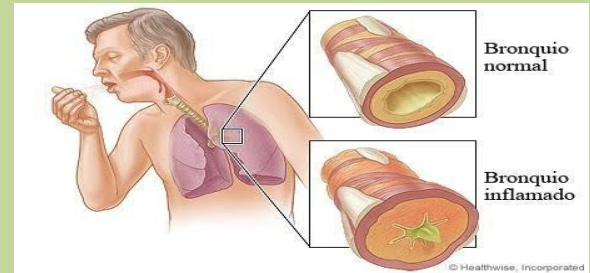


BRONQUITIS

La bronquitis es el resultado de la inflamación de los conductos que transportan el aire al interior de los pulmones y de ellos de nuevo al exterior, para así llevar a cabo la respiración.

SIGNOS: fiebre, polipnea, cinesis, estertores.

SÍNTOMAS: tos, fatiga, dificultad para respirar

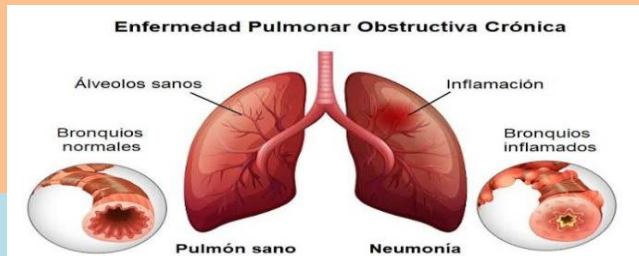


EPOC

La enfermedad pulmonar obstructiva crónica (EPOC) es una enfermedad pulmonar caracterizada por una reducción persistente del flujo de aire.

SIGNOS: espiración alargada, insuflación del tórax cianosis.

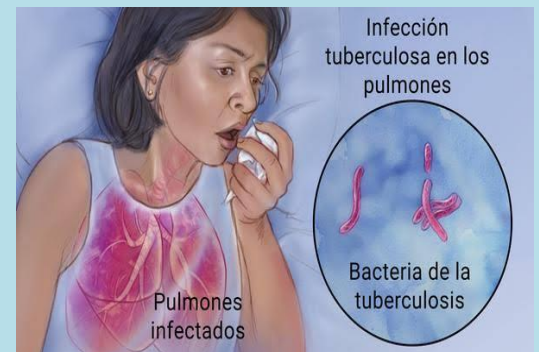
SÍNTOMAS: tos y expectoración, disnea, agrandamiento torácico.



TUBERCULOSIS

La infección tuberculosa es el resultado del contacto de *Mycobacterium tuberculosis* (MT) con un determinado individuo, dando lugar en su organismo a una respuesta inmune tipo hipersensibilidad celular retardada.

SÍNTOMAS: tos intensa que dura 3 semanas o más, dolor en el pecho, tos con sangre.



ENFERMEDADES DE LA PIEL

Son una amplia gama de afecciones que afectan la piel.



PRURITO/ACNÉ

El acné es una enfermedad que afecta las glándulas sebáceas. Estas glándulas están debajo de la piel.

SÍNTOMAS: espinillas menores sin inflamación, pústulas inflamadas, granos.

SÍNTOMAS: úlceras, piel escamosa o áspera, sarpullido que causa picazón.



QUERATOSIS SEBORREICA

La queratosis seborreica corresponde a lesiones cutáneas benignas y frecuentes, se presentan en ambos sexos.

SÍNTOMAS: • No duelen, pero pueden irritarse y causar picazón. • Son en su mayoría de colores marrones o negros. • Tienen una superficie plana ligeramente elevada.



MELANOMA MALIGNO

El melanoma, es el tipo más grave de cáncer de piel, se forma en las células (melanocitos).

SÍNTOMAS Y SIGNOS: • Un cambio en un lunar existente. • La formación de un nuevo bulto pigmentado o de aspecto inusual en la piel.



SÍNTOMAS Y SIGNOS: ausencia de pulsos distales, sangramiento arterial al exterior, hematoma en expansión o pulsátil.

LESIONES VASCULARES

Las lesiones vasculares pueden determinar la pérdida de una extremidad, ser la causa de muerte o contribuir en ella.

HERPES ZOSTER

El Herpes Zoster es una enfermedad cutánea, caracterizada por una erupción dérmica distribuida en la piel.

SÍNTOMAS Y SIGNOS: • Dolor, ardor, entumecimiento u hormigueo, • Erupción cutánea de color rojo que comienza unos días después del dolor. • Ampollas llenas de líquido que se abren y forman costras.

