



Mi Universidad

Super nota

Nombre del Alumno: Eduardo Romeo Barrón Ancheyta

Nombre del tema: Nutrición enteral y parenteral

Parcial: 2do

Nombre de la Materia: Nutrición clínica


Nombre del profesor: Julibeth Martínez Guillen

Nombre de la Licenciatura: Enfermería

Cuatrimestre: 3er



Nutrición enteral y parenteral



Nutrición enteral

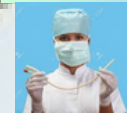
La alimentación enteral es una técnica de nutrición que representa una opción para alimentar al paciente que no quiere comer por razones patológicas o psicológicas.

Alimentos o formulas

- Fórmulas estándar
- Fórmulas de alta proteína
- Fórmulas hiperlipídicas
- Fórmulas para diabéticos
- Fórmulas para pacientes con insuficiencia renal
- Fórmulas para pacientes con problemas de malabsorción
- Fórmulas especializadas

Ventajas:

- Más fisiológica
- Fácil de preparar, administrar y controlar
- Menor número de complicaciones y de menor gravedad
- Mas barato

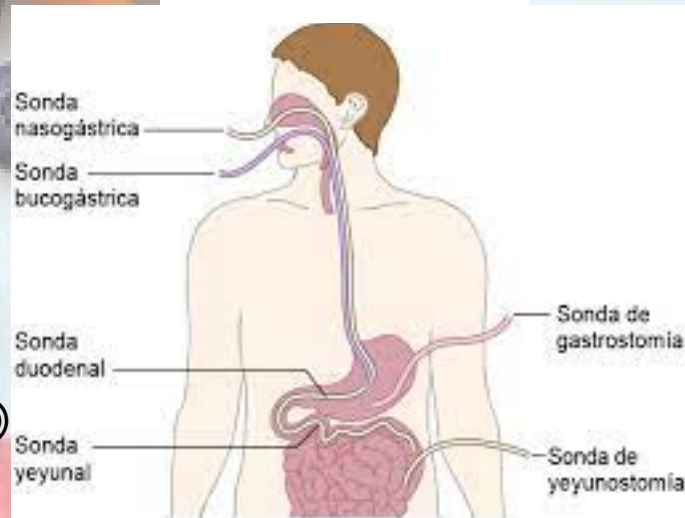


Indicaciones:

- Estres metabólico
- Malnutrición
- Desfagia
- Reperi intestinal



Vías de acceso de sondas



¿Cuándo empezar?

Cuanto antes


No en caso de:
-Isquemia intestinal
-SCA
-HDA HDB

Tipo de administración

"Debe Ser Continua"

Monitorización

Se debe basar en la anamnesis y en la exploración física



Nutrición parenteral

La alimentación parenteral es otra opción para nutrir al paciente que no puede utilizar el sistema digestivo y necesita recibir los nutrientes a través de una vena central o periférica

Vía venosa central:

- Vena subclavia
- Vena yugular
- Vena femoral

Vía venosa periférica:

- Radial
- Cubital
- Metacarpianas

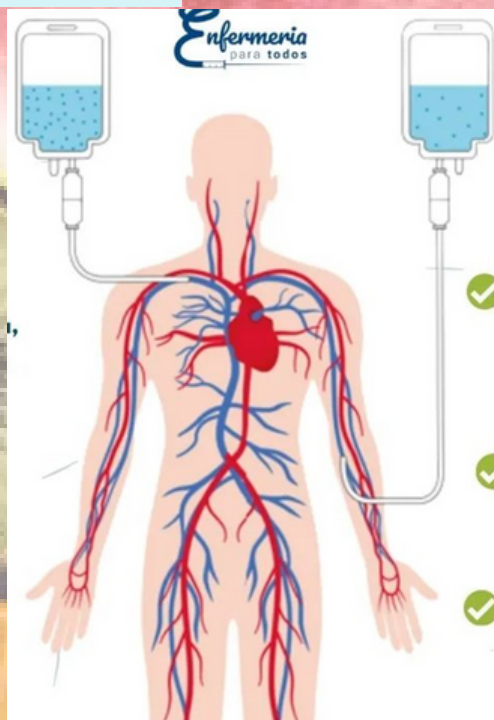
Central

Se infunde en una vena de gran calibre a través de catéter.

Contenido de glucosa y emulsión lipídica alto, en combinación con electrolitos aminoácidos.

Menor riesgo de tromboflebitis o daño a los vasos

Es posible administrar todos los requerimientos energéticos y proteicos



Periférico

Acceso venoso periférico

Necesidades Calórico-Proteicas limitadas

Mayor riesgo de flebitis

Se utiliza esta vía en el propietario inmediato, postoperatorio

Bibliografía

IMSS. (23 de 11 de 2017). *IMSS*. Obtenido de

<https://www.imss.gob.mx/sites/all/statics/guiasclinicas/818GER.pdf>

UDS. (2023). *UDS*. Obtenido de

<https://plataformaeducativauds.com.mx/assets/docs/libro/LEN/cec907a4b968917deb0108e73d19d221-LC-LEN304%20NUTRICION%20CLINICA.pdf>