



Nombre de alumno:

IBI CITLALY GÓMEZ PULIDO

Nombre del profesor:

MARIA DE LOS ANGELES VENEGAS

Nombre del trabajo:

MAPA CONCEPTUAL

Materia:

SALUD PUBLICA

Grado: 3

Grupo: A

Comitán de Domínguez Chiapas a 22 de MAYO de 2023.

MODELO DE COMUNIDAD PARTICIPANTE:

Los modelos se crearon para Trabajar con y para la comunidad que se esté estudie, permite integrar la perspectiva de las personas respecto a su estado de salud, los beneficios que otorga su entorno, el gobierno y los sistemas de salud, identificar problemas que afectan el bienestar integral de las personas que la forman.

El rápido avance tecnológico y los constantes cambios sociales a que nos expone la era de la globalización, traen consigo transformaciones en los ámbitos político, económico y social e imponen nuevos retos a la profesión de enfermería, llevándola a transformar el enfoque en el cuidado, pasando de un sistema de cuidados orientado principalmente a la enfermedad, hacia otro que resalta la prevención y acerca los servicios de salud hacia la comunidad.

El cuidado enfermero en la Atención Primaria de Salud (APS) está dirigido a la consecución de la promoción de la salud, la prevención, recuperación y rehabilitación de las enfermedades, y sitúa los servicios al alcance de persona, familia y comunidad.

Lo preventivo está orientado a modificar o establecer nuevos patrones sociales, económicos y culturales que contribuyan a disminuir la presencia de enfermedades y mejoren la calidad de vida de las personas. Por tanto, brindar un cuidado basado en lo preventivo conlleva a establecer acciones individuales y colectivas, que consideren actividades, intervenciones y procedimientos de detección temprana y protección específica.

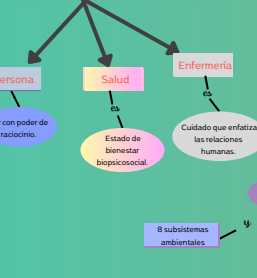
Los cambios sociales que se están produciendo junto a las necesidades de cuidados a la salud demandados en la actualidad son cada vez más complejos y están condicionando de manera directa la calidad de vida de personas, familias y la propia comunidad, por lo que se requiere de una visión holística de los cuidados enfermeros, que integren la prevención, la información y la educación a la población.

La comunidad es entendida como un grupo humano que habita en un territorio determinado, con relaciones interpersonales, historia, formas de expresiones y tradiciones y sobre todo con intereses comunes, es por ello que el trabajo comunitario no es solo trabajo para la comunidad, ni en la comunidad, ni siquiera con la comunidad; es un proceso de transformación desde la comunidad: soñado, planificado, conducido, ejecutado y evaluado por la propia comunidad.

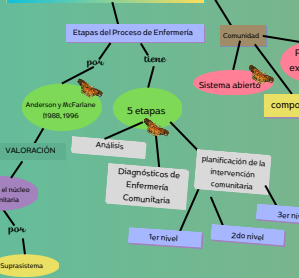


ANALIZAR EL MODELO (COMUNIDAD PARTICIPANTE)

Marco Conceptual



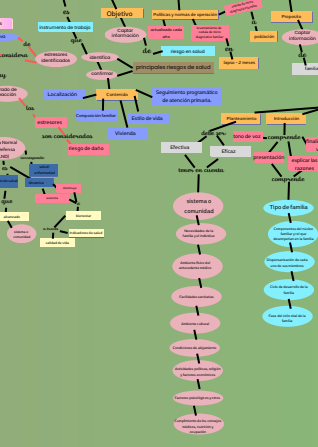
Valoración del modelo



Diagnóstico de salud comunitaria



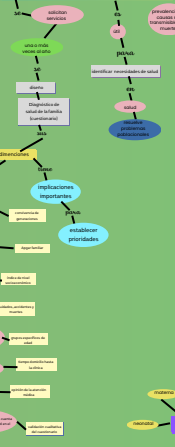
Cedula de micro diagnóstico familiar



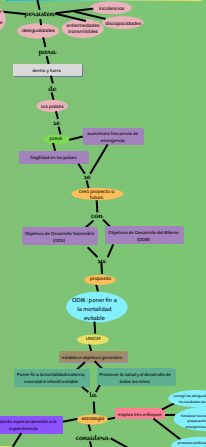
Visita Domiciliaria



Necesidades y demandas de salud de las familias y comunidades



Estrategias del sector salud



CONCLUSIÓN:

A partir de la comprensión del cuidado enfermero como actividad humana que va más allá de la enfermedad, se abordó la concepción del cuidado en la comunidad, desde una visión integradora de los procesos biológicos, sociales, psicológicos y ambientales que lo condicionan y favorecen, se tuvo como elemento distintivo para el cuidado hacia un enfoque preventivo. Se valora el cuidado en la comunidad como una oportunidad de desarrollar acciones de salud de amplio alcance que permiten llegar a un mayor número de población en un menor tiempo posible.

Y la importancia de la supervivencia infantil, neonatal y materna. Para tener un país menos frágil a sus necesidades.

BIBLIOGRAFÍA:

Información recuperada el 22 de mayo de 2023. Antología UDS de Salud Pública. Licenciatura de enfermería.

<https://plataformaeducativauds.com.mx/assets/docs/libro/LEN/cb7599d6a3af3958122fc4a2c48804ee-LC-LEN303%20SALUD%20PUBLICA.pdf>