
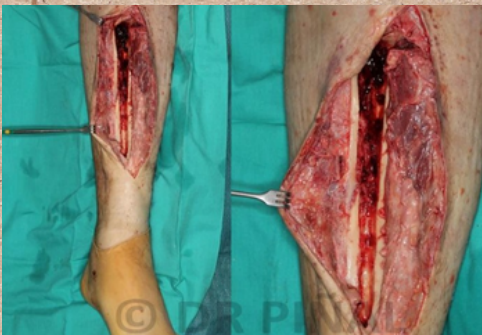


SÍNTOMAS

- Sudoración excesiva
- Dolor óseo
- Fiebre y escalofríos
- Molestia general, inquietud, sensación de enfermedad
- Herida abierta que puede mostrar pus
- Dolor en el sitio de la infección
- Hinchazón, enrojecimiento y calor local



NOMBRE DEL ALUMNO:
Mauricio de Jesús Aguilar Vázquez.

NOMBRE DEL TEMA:
Úlceras por presión.


NOMBRE DE LA MATERIA:
Enfermería clínica II.

NOMBRE DE LA PROFESORA: María José Hernández.

NOMBRE DE LA LICENCIATURA:
Licenciatura en Enfermería (LEN).

CUATRIMESTRE: Sexto.
GRUPO: LEN10SSC0121-A

OSTEOMIELITIS



¿QUÉ ES LA OSTEOMIELITIS?

La osteomielitis es la infección de los huesos.

Las infecciones pueden llegar a un hueso al viajar a través del torrente sanguíneo o al extenderse desde el tejido cercano. Las infecciones también pueden comenzar en el propio hueso si una lesión expone el hueso a gérmenes.



CAUSAS

La infección ósea casi siempre es causada por bacterias. Pero también puede ser provocada por hongos u otros gérmenes.

- Las bacterias u otros microorganismos pueden propagarse a un hueso desde la piel, músculos o tendones infectados próximos al hueso.
- La infección también puede empezar en otra parte del cuerpo y propagarse al hueso a través de la sangre.
- La infección también puede empezar después de una cirugía del hueso.

FACTORES DE RIESGO

- Diabetes
- Hemodiálisis
- Riego sanguíneo deficiente
- Lesión reciente
- Consumo de drogas ilícitas inyectadas
- Cirugía que involucre huesos
- Sistema inmunitario debilitado

