



Nombre del Alumno: Hiber Alejandro Aguilar Hernández

Nombre del tema: Super Nota

Nombre de la Materia: Salud Publica

Nombre del profesor: Luz Elena Cervantes Monroy

Nombre de la Licenciatura: enfermería

COMUNIDAD
Rueda de la
Valoración



INTRODUCCIÓN

La Unidad Curricular Introducción a los Proyectos y al Programa tiene como finalidad, que el estudiante pueda tener una visión clara sobre la misión de las Universidades Politécnicas Territoriales y su afinidad en el desarrollo del aparato productivo nacional, así como el interés del Estado en consolidar la independencia tecnológica a través del decreto 3390 software libre en la administración Pública Nacional. Es necesario conocer la Interacción Participante – Universidad Comunidad.

La universidad politécnica contribuye a formar un profesional integral de carácter humanista con valores y principios de una sociedad socialista, que se vincule con la comunidad para la apertura de espacios de reflexión e intercambio de saberes.

"Responsabilidad Social"

Los Valores
Perdón Verdad Orden
Humildad Generosidad
Puntualidad Obediencia
Respeto Responsabilidad
Honradez Amistad

Etica y Valores
Educar en Valores

QUE SE ENTIENDE POR COMUNIDAD

Comunidad



Una comunidad es un grupo en constante transformación y evolución (su tamaño puede variar), que en su interrelación genera un sentido de pertenencia e identidad social, tomando sus integrantes conciencia de sí como grupo fortaleciéndose como unidad y potencialidad social" (Montero, 2004).



Conjunto de grupos de población que viven juntos en condiciones específicas de organización y de cohesión social y cultural. Sus miembros están ligados por características comunes y por intereses comunes. (H.San Martín y V.Pastor).

Cédula de micro diagnóstico familiar

Objetivo
Captar información sobre las características de riesgo en salud de cada uno de los integrantes de familias seleccionadas, susceptibles de ser atendidas por el sector salud.

Características
Como una herramienta de trabajo diaria con la que se planean las actividades preventivas a desarrollar con el individuo, la familia y la comunidad.

Función
Permite al personal operativo la identificación, en forma sistematizada, de los factores de riesgo para la salud de todos y cada uno de los integrantes de la familia y le permite la clasificación de la misma con base en los riesgos encontrados.

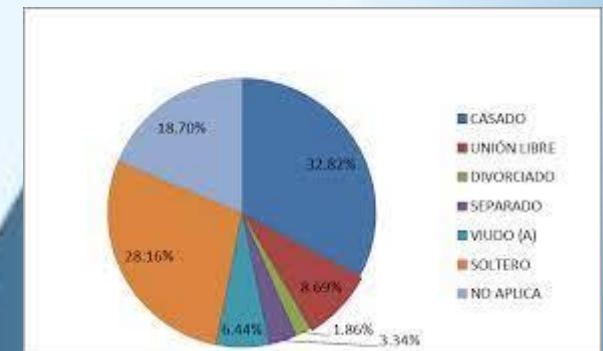
Importancia
Permite al personal operativo la identificación, en forma sistematizada, de los factores de riesgo para la salud de todos y cada uno de los integrantes de la familia y permite la clasificación de la misma con base en los riesgos encontrados.

Concepto
Es un instrumento de trabajo que permite identificar y confirmar los principales riesgos de salud de la población asentada en un área de influencia determinada.

Hecho por: Brenda Patricia Rodríguez García

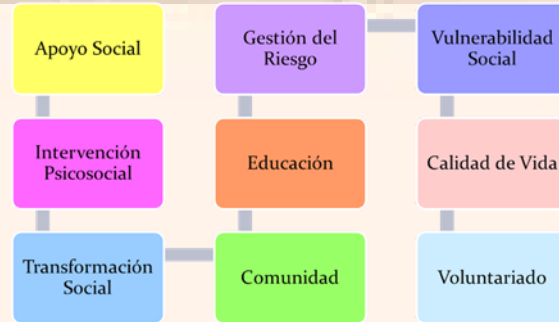


El modelo Comunidad Participante (Anderson y McFarlane, 1996) describe la promoción de la salud dentro de las alternativas de prevención primaria, con programas destinados a prevenir problemas específicos, aunque reconoce que los programas de promoción de salud están dirigidos a elevar la salud general de la población.



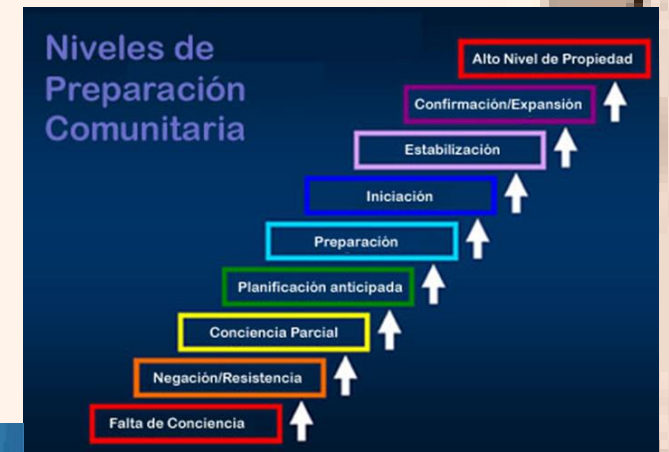


MARCO CONCEPTUAL



Modelo de comunidad Participante

- Basado en Neuman y Anderson
- El modelo de sistemas de Neuman está basado en la teoría general de sistemas y refleja la naturaleza de los organismos como sistemas abiertos. La teoría afirma que los elementos que conforman una organización interactúan entre sí.
- Se sintetiza el conocimiento a partir de varias disciplinas e incorpora sus propias creencias filosóficas y la experiencia de la teorista como enfermera, en especial en cuento al desarrollo en el campo mental.



BIBLIOGRAFIA

https://www.google.com/search?q=COMUNIDAD+PARTICIPANTE&source=lmns&bih=617&biw=1366&hl=es-419&sa=X&ved=2ahUKEwidx7qEqoP_AhVyLd4AHdl3AasQ_AUoAHoECAEQAA