

WDS

SUPER NOTA

Nombre del Alumno: Shady Mariell López Enamorado

Nombre del tema: Análisis del Modelo

Parcial: I

Nombre de la Materia: Salud Pública

Nombre del profesor: Luz Elenea Cervantes Monroy

Nombre de la Licenciatura: Enfermería

Cuatrimestre: 3



EL ANÁLISIS EL
MODELO
(COMUNIDAD
PARTICIPANTE)

CONCEPTO DE PERSONA



Ser con poder
de raciocinio
que posee
conciencia
sobre sí mismo
y que cuenta
con su propia
identidad.

CONCEPTO DE SALUD



Es un estado de bienestar físico, mental y social completo, y no meramente la ausencia del mal o la enfermedad

CONCEPTO DE ENFERMERÍA

1

Es la profesión del cuidado que enfatiza las relaciones humanas, la ayuda y el autocuidado mediante la promoción de la salud, la prevención de las enfermedades y el cuidado a aquellos que lo necesitan.



VALORACIÓN DEL MODELO

1

Valoración del Núcleo: La valoración del núcleo de la comunidad incluye todos los atributos o características propias de las personas.

2

Valoración del Ambiente: La valoración de los 8 subsistemas incluye los mismos elementos para comunidades y familias

3

Ambiente físico: Entre los elementos a valorar se encuentran ubicación geográfica, densidad de población, características del clima, características del terreno, presencia de animales y vectores, señalizaciones y características de la iluminación.

4

Servicios sociales y de salud: Se valoran la cantidad, calidad, acceso y cobertura de recursos o servicios sociales y de salud disponibles, así como el tipo de servicios ofrecidos tanto por parte de organismos gubernamentales como no gubernamentales.

5

Economía: La valoración considera bienes y servicios y fuentes de trabajo disponibles para la comunidad o familia

6

Seguridad y transporte: La valoración de la seguridad del sector considera servicios de protección como bomberos, policía u otros; calidad del aire; disposición de residuos sólidos; disposición de residuos líquidos; disposición de agua potable y red de iluminación.

7

Política y gobierno: Considera la valoración de organizaciones políticas a nivel local.

8

Comunicación: Su valoración se realiza en el ámbito formal e informal.

9

Educación: Se valora el tipo y acceso a establecimientos educacionales y recursos de capacitación disponibles.

DIAGNÓSTICO DE SALUD COMUNITARIA

La Línea
Flexible de
Defensa
(LFD)

Líneas de
Resistencia
(LR)





El Grado de
Reacción
(GR)



La Línea
Normal de
Defensa
(LND)

El análisis es el estudio de los datos obtenidos de la valoración con el objetivo de tener una imagen clara de los factores que producen tensión o estrés, de los problemas de salud, de las conductas } y los recursos y fortalezas para tratar o solucionar los problemas cuando se presentan y lograr el nivel de funcionamiento perdido por el daño producido



CEDULA DE MICRO DIAGNÓSTICO FAMILIAR

1

Es un instrumento de trabajo que permite identificar y confirmar los principales riesgos de salud de la población asentada en un área de influencia determinada

2



Objetivo: Captar información sobre las características de riesgo en salud de cada uno de los integrantes de familias seleccionadas, susceptibles de ser atendidas por el sector salud

3

Políticas y normas de operación: La cedula de micro diagnóstico familiar se actualizará una vez al año.

3

Propósito: Captar la información de todas las familias residentes en el área de responsabilidad. La cedula de diagnóstico cuenta con instrucciones generales para su llenado y manejo.



VISITA DOMICILIARIA

1

Actividad básica de la enfermera y el médico de la familia en el sentido de resolver los problemas de salud y crisis del individuo, la familia y la comunidad;

2

Comprende la presentación, tono de voz, explicar las razones y finalidad de la visita, conocer lo que sabe la familia al respecto, explicar de forma precisa y crear un clima que facilite la confianza de la familia

3

Desarrollo o actividades de la enfermera en la visita: Esto depende del motivo de la visita, por lo que debe conocer el diagnóstico, indicaciones médicas, restricciones, limitaciones, actividades permitidas, costumbres y hábitos familiares.

4

Conclusiones o terminación de la visita: Comprende el resumen de los puntos importantes, insistiendo en los aspectos positivos encontrados durante la visita, explicación de las tareas a realizar después de la visita, la coordinación de la próxima visita y la elaboración del informe final.



NECESIDADES Y DEMANDAS DE SALUD DE LAS FAMILIAS Y COMUNIDADES



8 Dimensiones;

- La estructura familiar
- La función de la familia
- Los recursos familiares
- Los factores de riesgo individual y familiar
- Las variables relacionadas con los programas preventivos y las condiciones actuales de salud
- La accesibilidad geográfica y de los programas de salud
- La disponibilidad de recursos humanos y físicos
- La satisfacción

1


La evaluación de las necesidades de salud se ha abordado desde diferentes enfoques, como la visión del prestador, tanto del usuario como de los servicios, o indirectamente a través del análisis de la demanda, aunque hasta el momento no se ha propuesto una metodología uniforme.

2

El diagnóstico de salud familiar puede ser útil para identificar las necesidades de salud en la población de manera más específica.



ESTRATEGIAS DEL SECTOR SALUD



Estrategia de Salud de UNICEF

1. Poner fin a la
mortalidad materna,
neonatal e infantil
evitable
2. Promover la salud
y el desarrollo de
todos los niños

LA ESTRATEGIA EMPLEA TRES ENFOQUES

1


Corregir las desigualdades en los resultados de salud

2

Fortalecer los sistemas de salud, incluidas la preparación y respuesta frente a emergencias y la resiliencia.

3

Promover políticas y programas integrados y multisectoriales.



BIBLIOGRAFIA

Universidad del sureste. 2023.

Antología de Salud Pública. PDF

<https://plataformaeducativauds.com.mx/assets/biblioteca/47aefbf88595839fd1e630af0cd9045f.pdf>