



**Mi Universidad**

## **MAPA CONCEPTUAL**

*Nombre del Alumno: Shady Mariell López Enamorado*

*Nombre del tema: Demografía y Epidemiología*

*Parcial: II*

*Nombre de la Materia: Salud Pública*

*Nombre del profesor: Luz Elena Cervantes Monroy*

*Nombre de la Licenciatura: Enfermería*

*Cuatrimestre: 3*

# Demografía y Epidemiología

## Situación demográfica y epidemiológica

La demografía estudia estadísticamente a un grupo y la distribución de las subgrupos, así como las causas que determinan su tamaño, composición y estructura.

### Epidemiología

#### Demografía activa

Es la parte de la demografía que estudia la población activa en un momento de tiempo determinado desde un punto de vista de dinamicidad familiar, estructural y funcional de la población.

#### Demografía pasiva

Es la parte de la demografía que estudia la población inactiva desde un punto de vista de la actividad en el transcurso de la vida y las migraciones por las que al resultar a un grupo en un momento de tiempo determinado.

Cambio de una migración con la realidad a mortalidad activa, la fecundidad o sea la edad a la que se produce el embarazo a término, el tiempo de vida y la mortalidad.

## Características demográficas y epidemiológicas de la población

Es el estudio de las características de las poblaciones, sus rasgos, estructura, distribución, cambios, tendencias, así como sus características generales.

Se define como el estudio de la distribución, "estructura y determinantes del proceso socio-demográfico en población humana".

### Áreas que se relacionan con la epidemiología

- Planificar de nuevos programas de salud, educación, nutrición.
- Evaluación del impacto de un programa de salud.
- Identificar la calidad de los recursos.
- Identificación de problemas y necesidades.
- Identificación del potencial de los recursos para el manejo de enfermedades.
- Determinar de las características de las enfermedades.
- Desarrollo de estrategias de recursos para mejorar resultados.
- Estudios de tendencias en las enfermedades para evaluar sus consecuencias.

### Áreas de datos demográficos

**Población censal**  
Se cuando los datos han sido censados y relacionados con el propio investigador o usuario de la información.

**Población vital**  
Son los que con mayor frecuencia se manejan. Habitualmente, los datos de población y su registro.

### Indicadores demográficos

- 1) Coeficiente de mortalidad poblacional: resultado de dividir el número de defunciones por el número de población (defunciones / población) x 1000 (valor promedio que se maneja de las defunciones).
- 2) Coeficiente de mortalidad por causas que son en grandes causas: (1) número de muertes reportadas por la población en un período de tiempo (población) x 1000 (valor promedio que se maneja de las defunciones) en mayor frecuencia respecto al resto de causas, etc.

## Enfoque de riesgo

Calos y grupos están conformados por individuos en su nivel de vulnerabilidad y susceptibilidad, que son propensos al riesgo social, económico, político, cultural, etc.

### Características de riesgo

Personas de alto y bajo riesgo, aquellos que dan lugar a enfermedades, enfermedades graves, enfermedades de larga duración, etc. que involucran el estudio desde una perspectiva gubernamental, enfermera o de atención, atención social y multidisciplinaria. Analizar con un concepto del Estado y su política.

## Relaciones entre economía y salud

### Economía y salud

"Entendemos por desarrollo económico a un país un crecimiento sostenido en la actividad económica sostenida. A la inversa, el desarrollo de la actividad económica se refiere a la capacidad económica de un país para mejorar su bienestar, así como su bienestar de sus habitantes".

El crecimiento de la actividad económica en el PIB

- 1) Economía con ingresos bajos: que alcanzan un PIB per cápita que no llega a superar a \$ 400 dólares. En Colombia con ingresos más bajos para un PIB per cápita de \$ 150 a \$ 180 dólares.
- 2) Economía con ingresos altos: que alcanzan un PIB per cápita superior a \$ 400 dólares.

### Desarrollo económico y salud

El nivel de desarrollo económico está directamente relacionado con la desigualdad de los recursos económicos. El desarrollo económico se refiere a la capacidad económica de un país para mejorar su bienestar, así como su bienestar de sus habitantes.

### Desarrollo humano y salud

- 1) Mejorar la calidad de vida de los ciudadanos.
- 2) Desarrollar los recursos humanos.
- 3) Mejorar el sistema de salud.
- 4) Descentralizar y fortalecer la coordinación de los servicios de salud.

### Economía y calidad de vida

La estructura del nivel de desarrollo económico de un país se refiere a la estructura de los recursos económicos. El PIB per cápita es un indicador de desarrollo humano. Los niveles de desarrollo humano se refieren a la capacidad económica de un país para mejorar su bienestar, así como su bienestar de sus habitantes.

El desarrollo humano se refiere a la capacidad económica de un país para mejorar su bienestar, así como su bienestar de sus habitantes.

## Principios básicos de economía y su relación con la salud

### Definición de economía

Es el estudio de la actividad económica humana y su relación con la salud. El estudio de la actividad económica humana se refiere a la capacidad económica de un país para mejorar su bienestar, así como su bienestar de sus habitantes.

### Función

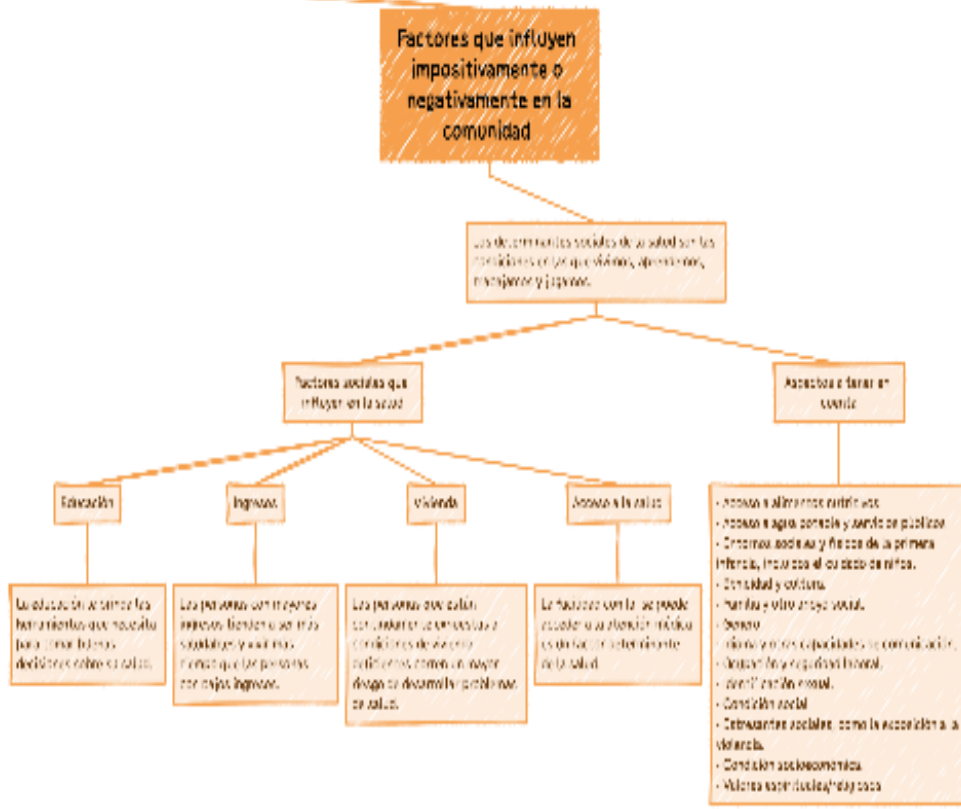
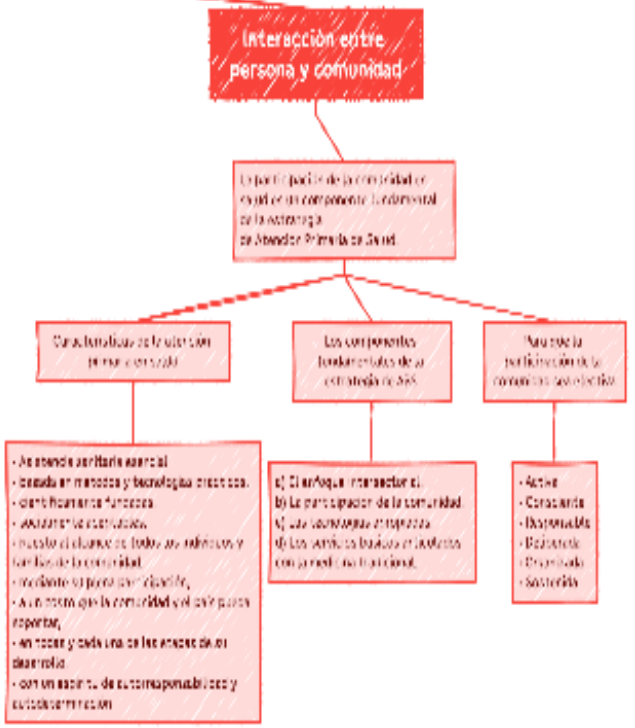
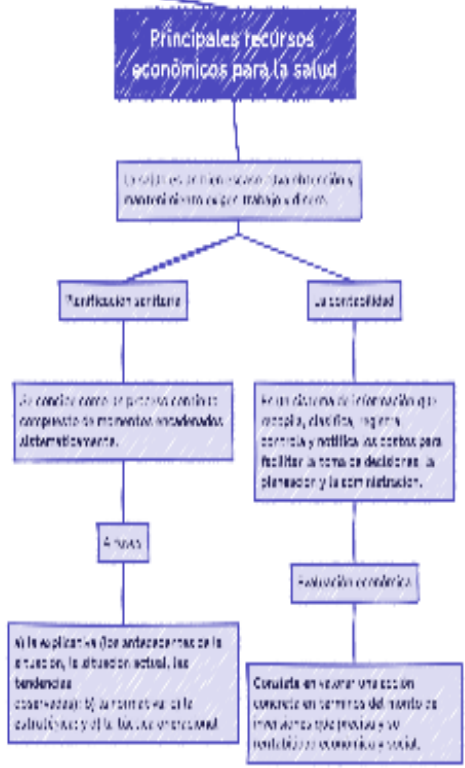
Se puede definir la economía como la actividad que se refiere a la producción de bienes y servicios que se puede utilizar para la satisfacción de las necesidades humanas y su bienestar.

### Motivación

El desarrollo de un sistema económico se refiere a la capacidad económica de un país para mejorar su bienestar, así como su bienestar de sus habitantes.

### Economía general y el crecimiento

- Crecimiento
- Estabilidad



## Bibliografía

Universidad del sureste. 2023.

Antología de Salud Pública. PDF

<https://plataformaeducativauds.com.mx/assets/biblioteca/47aefbf88595839fd1e630af0cd9045f.pdf>