



Mi Universidad

Ensayo

Nombre del Alumno: marcia Guadalupe gordillo santiago

Nombre del tema: malformaciones

Parcial:3

Nombre de la Materia: morfología y función

Nombre del profesor: Felipe Antonio morales

Nombre de la Licenciatura: enfermería

Cuatrimestre

: 3

malformaciones congénitas

¿QUE ES?

es un defecto en la anatomía del cuerpo humano, o en el funcionamiento de los órganos o sistemas del mismo, que se manifiestan desde el momento del nacimiento



4

CAUSAS DE MALFORMACIONES AMBIENTALES

infecciones: rubeola, citomegalovirus, herpes.
toxoplasmosis, varicela
medicamentos; anticonvulsivos, psicóticos

TIPOS DE DEFECTOS CONGENITOS

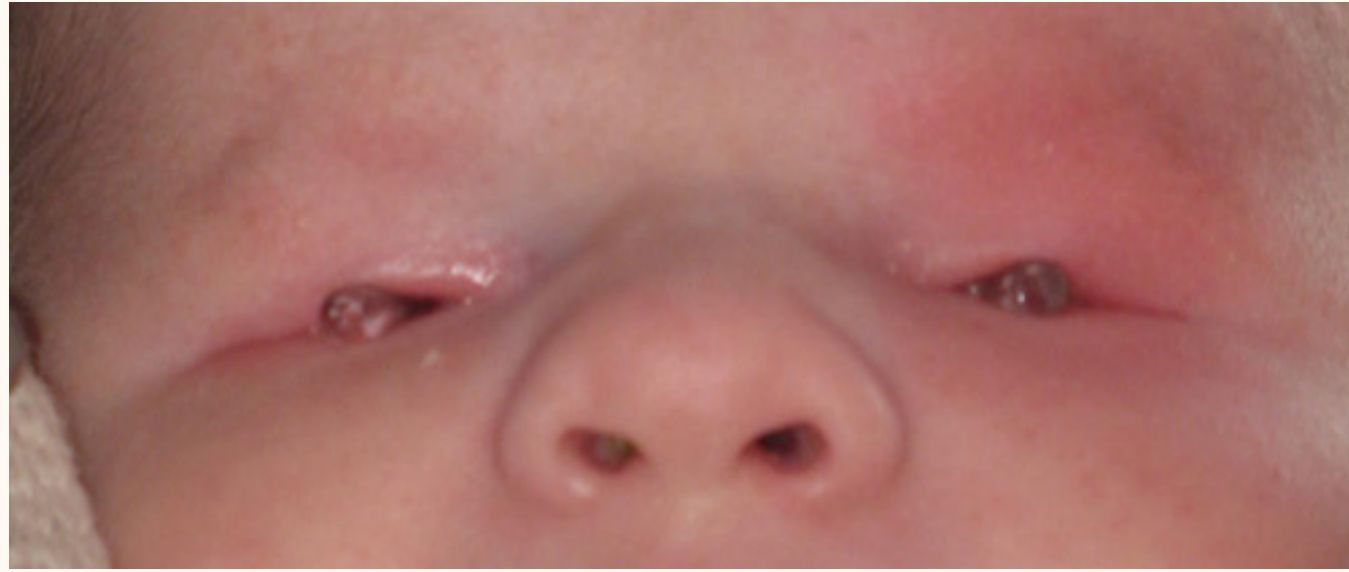
morfológicos, funcionales, estructurales



MALFORMACIONES CONGENITAS

ANOFTALMIA

es la ausencia congénita de todos los tejidos del ojo



MICROFTALMIA

el ojo puede ser pequeño y acompañarse de grandes anomalías oculares



ANOMALIAS AUTOSOMICAS

trisomía 13 S. de Patau: anomalía cromosómica de la cual el paciente tiene una copia extra del cromosoma 13



malformaciones congénitas

onfalocele



defectos congénitos

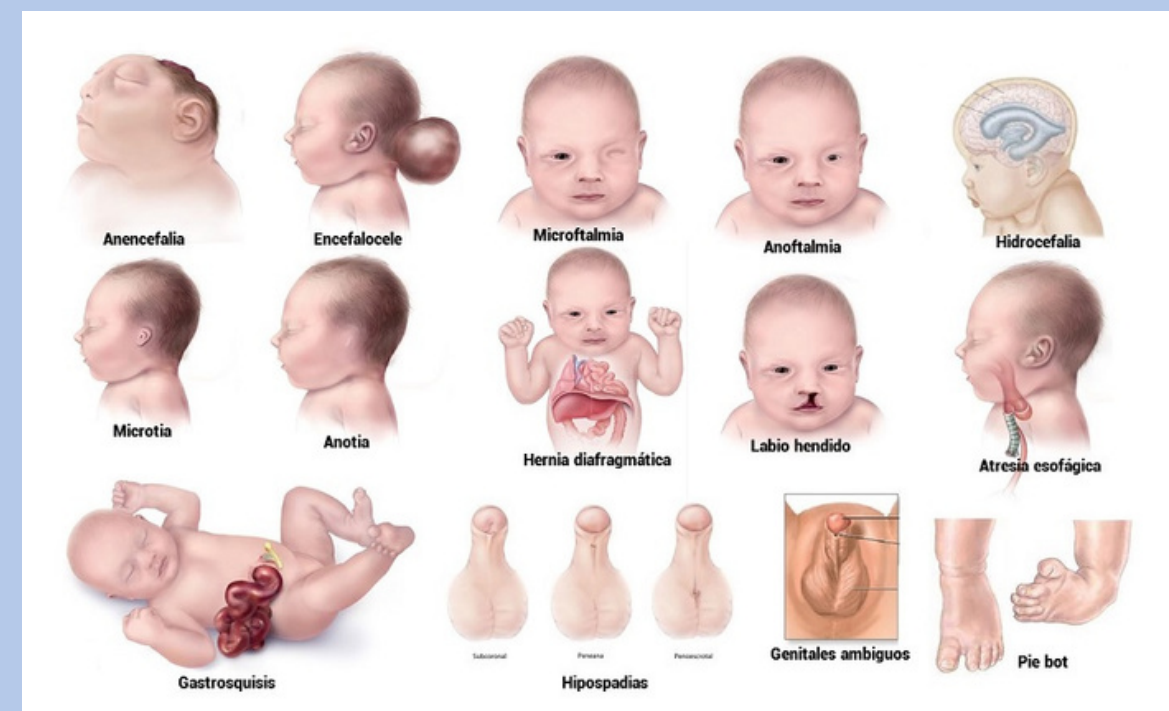


Tabla 3. Clasificación de las malformaciones vasculares. Hamburgo, 1988.

Tipo de defecto	Forma Anatómica	
	Troncular	Extratroncular
Preferentemente arterial	Aplasia Obstrucción Dilatación	Infiltrante Limitada
Preferentemente venoso	Aplasia Obstrucción Dilatación	Infiltrante Limitada
Preferentemente shunt A-V	Fistula A-V superf. Fistula A-V prof.	Infiltrante Limitada
Defectos combinados	Arterial y venosa Hemolinfática	Infiltrante Limitada

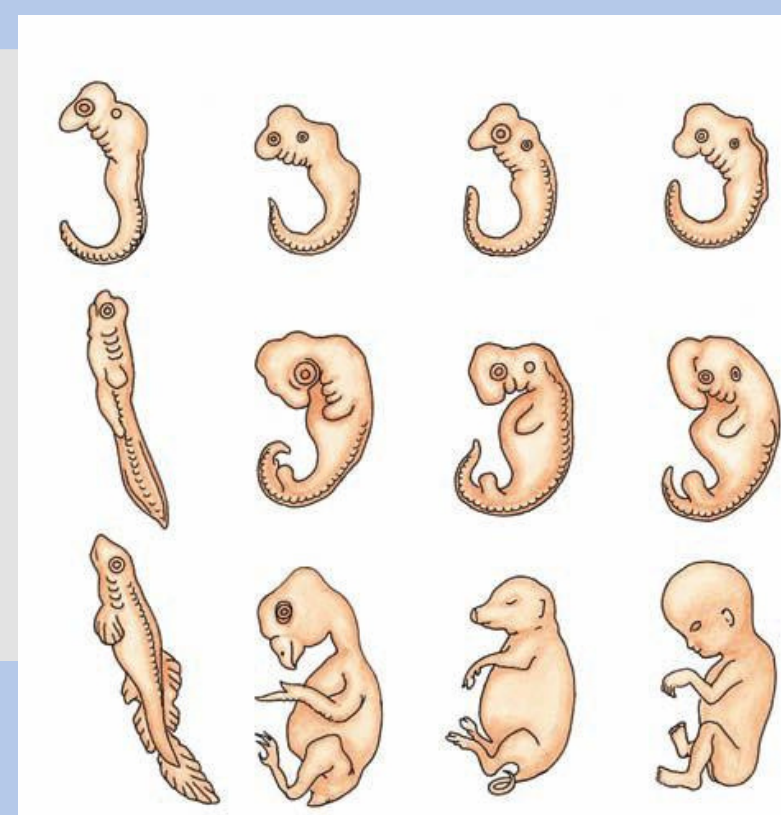
clasificación de anomalías morfológicas

DISRUPCIÓN

- Es causada por una interferencia externa en un proceso de desarrollo originalmente normal.
- Ejemplo:
 - Una banda amniótica que se "enrolla" firmemente alrededor de un dedo, puede resultar en su amputación.

la disrupcion

ontogenia
se encarga de describir
como se desarrolla un ser
humano o animal



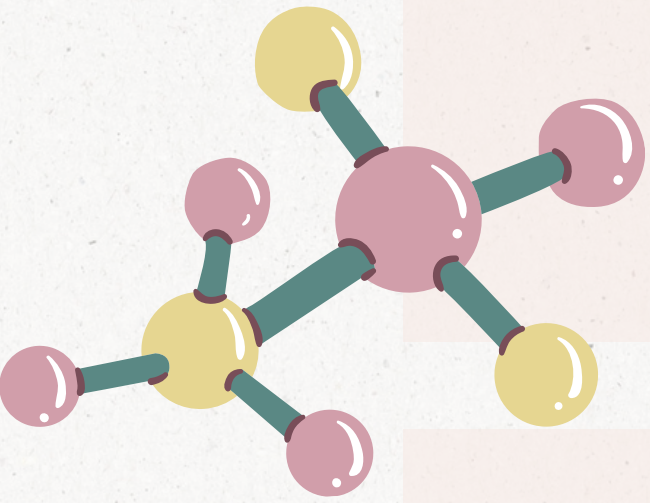


MALFORMACIONES CONGENITAS


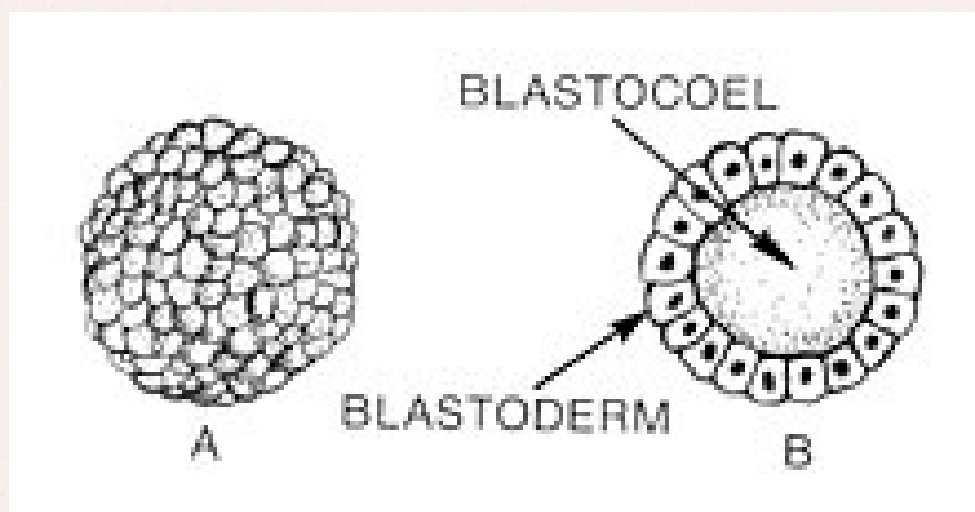


SEGMENTACION

Lorem ipsum dolor sit amet, consectetur adipiscing elit, sed do eiusmod tempor incididunt ut labore et dolore magna aliqua. Ut enim ad minim veniam, quis nostrud exercitation ullamco laboris nisi ut aliquip ex ea commodo consequat.



BLASTULA



ORGANOGENESIS

periodo embrionario

