



Mi Universidad

"Super nota"

Nombre del Alumno: Johan Rodriguez Morales

Nombre del tema: "Diagrama de flujo"

Parcial: 3°

Nombre de la Materia: Estructuras organizacionales

Nombre del profesor: Aldo Irecta Nájera

Nombre de la Licenciatura: Medicina veterinaria y
zootecnista

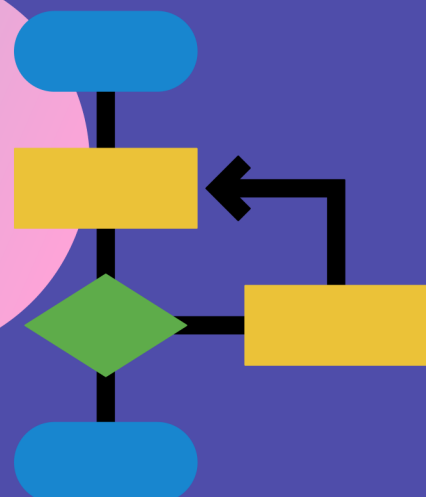
Cuatrimestre: 3° "A"

Comitan de Domínguez Chiapas a 09 de julio del
2023.

"DIAGRAMA DE FLUJO"


QUE ES?

Es uno de los diagramas de flujo más utilizados para representar un proceso de trabajo al igual que graficas y secuencial para tareas y así llegar a un objetivo.




COMO SE DESCRIBEN

Es descrito como un proceso con una secuencia fija de procesos del trabajo, así mismo paso a paso se representa los procesos complejos de forma sencilla



UTILIZACIÓN

Es utilizado ampliamente en campos para documentar, planificar y mejorar los procesos para llegar hacer complejos en los diagramas claros y fáciles de poder comprender.



PASOS PARA REALIZAR UN DIAGRAMA DE FLUJO:

- Determine los principales componentes del proceso
- ordenas las actividades
- Elije símbolos correctos para cada actividad.
- Hace la conexión entre las actividades.
- indica el comienzo y el final del proceso.



BIBLIOGRAFIA, ANTOLOGIA, UDSESTRUCTURAS ORGANIZACIONALES.