



**Mi Universidad**

## **Ensayo**

*Nombre del Alumno: Mario Alberto Velasco Vazquez*

*Nombre del tema: Patologías digestivas*

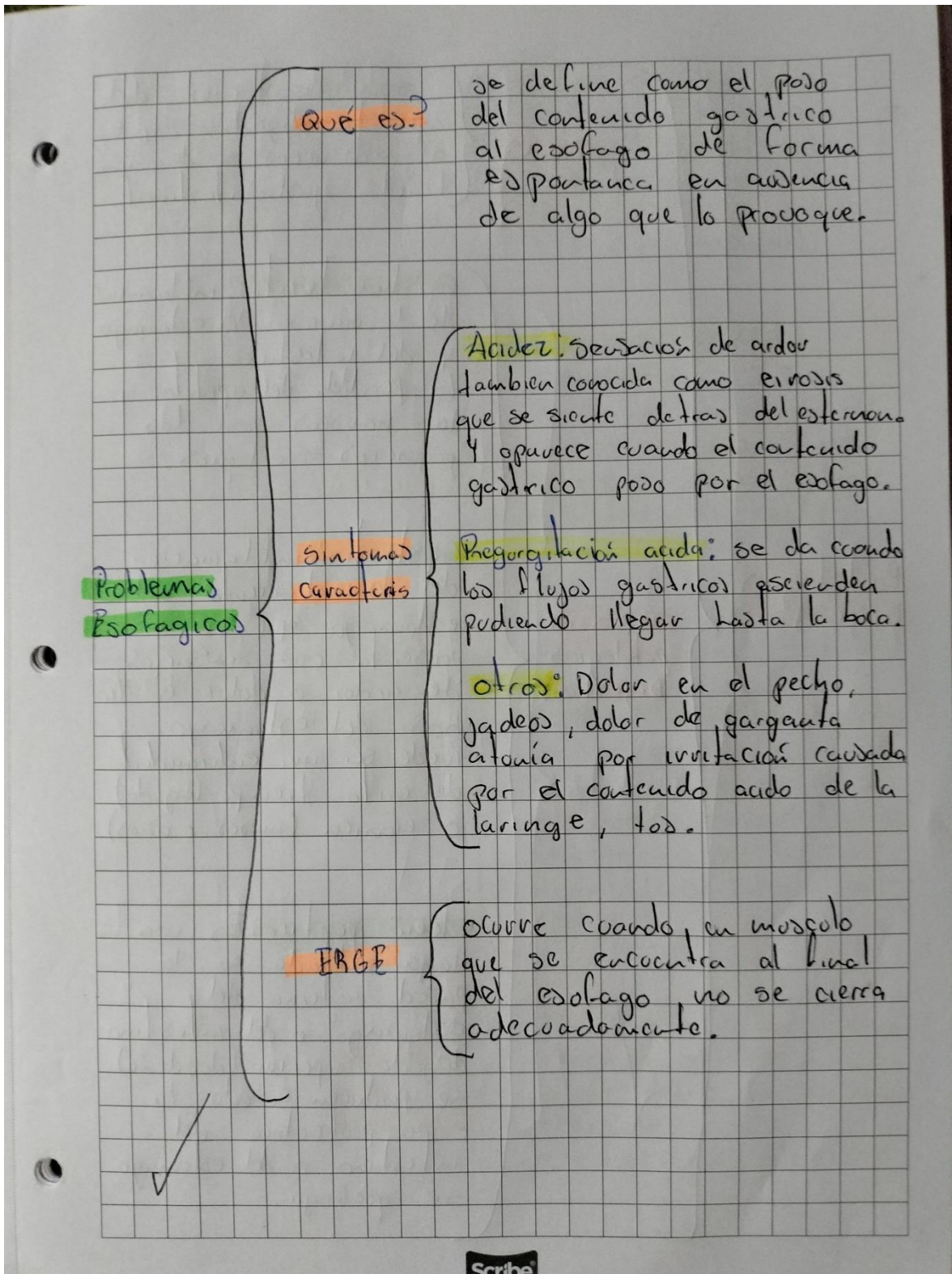
*Parcial: I*

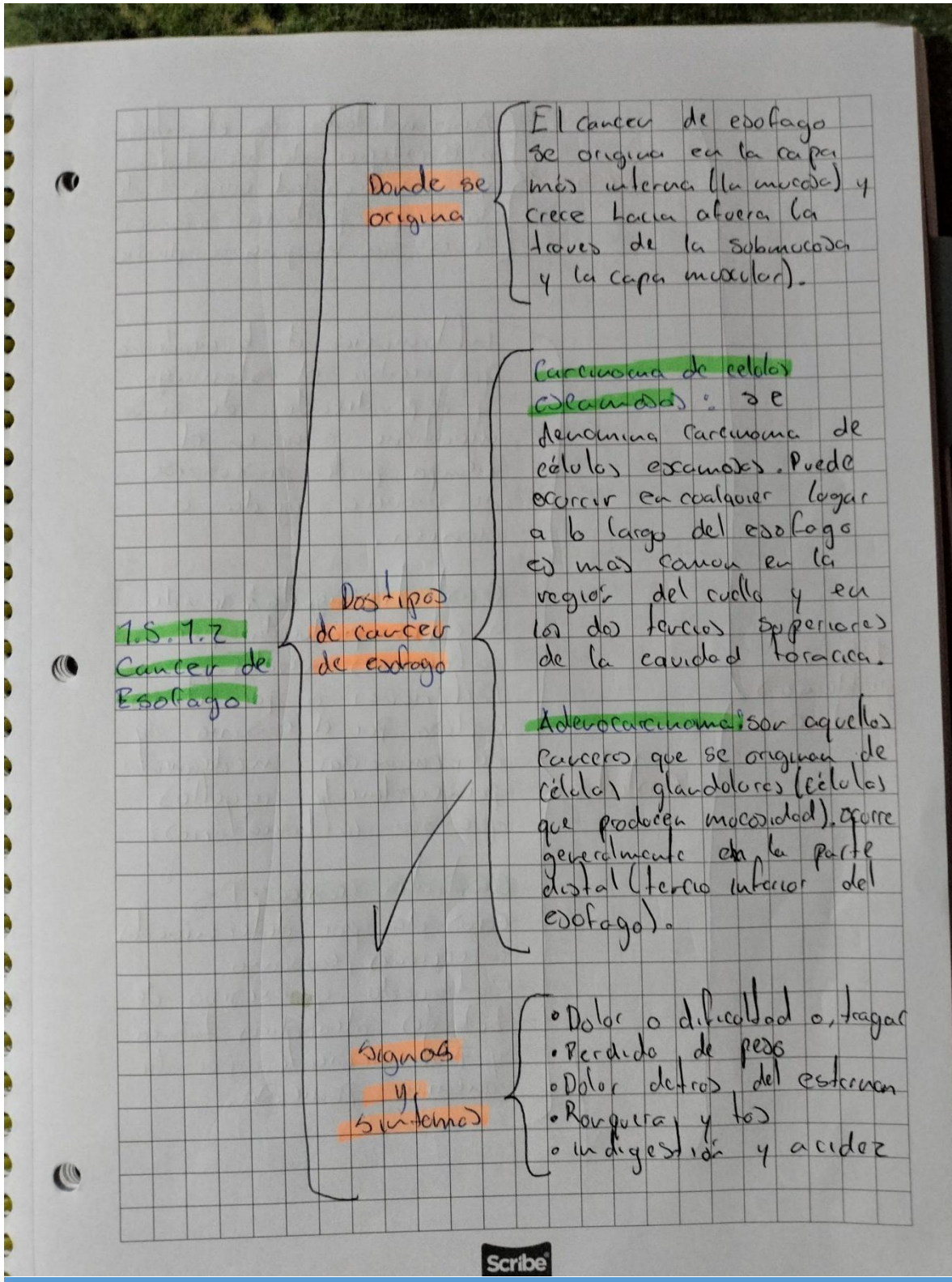
*Nombre de la Materia: Patología del adulto*

*Nombre del profesor: María del Carmen López Silva*

*Nombre de la Licenciatura: Enfermería*

*Cuatrimestre:6*





1.S.1.2  
Cáncer de  
Esófago

Donde se  
origina

El cáncer de esófago se origina en la capa más interna (la mucosa) y crece hacia afuera (a través de la submucosa y la capa muscular).

Dos tipos  
de cáncer  
de esófago

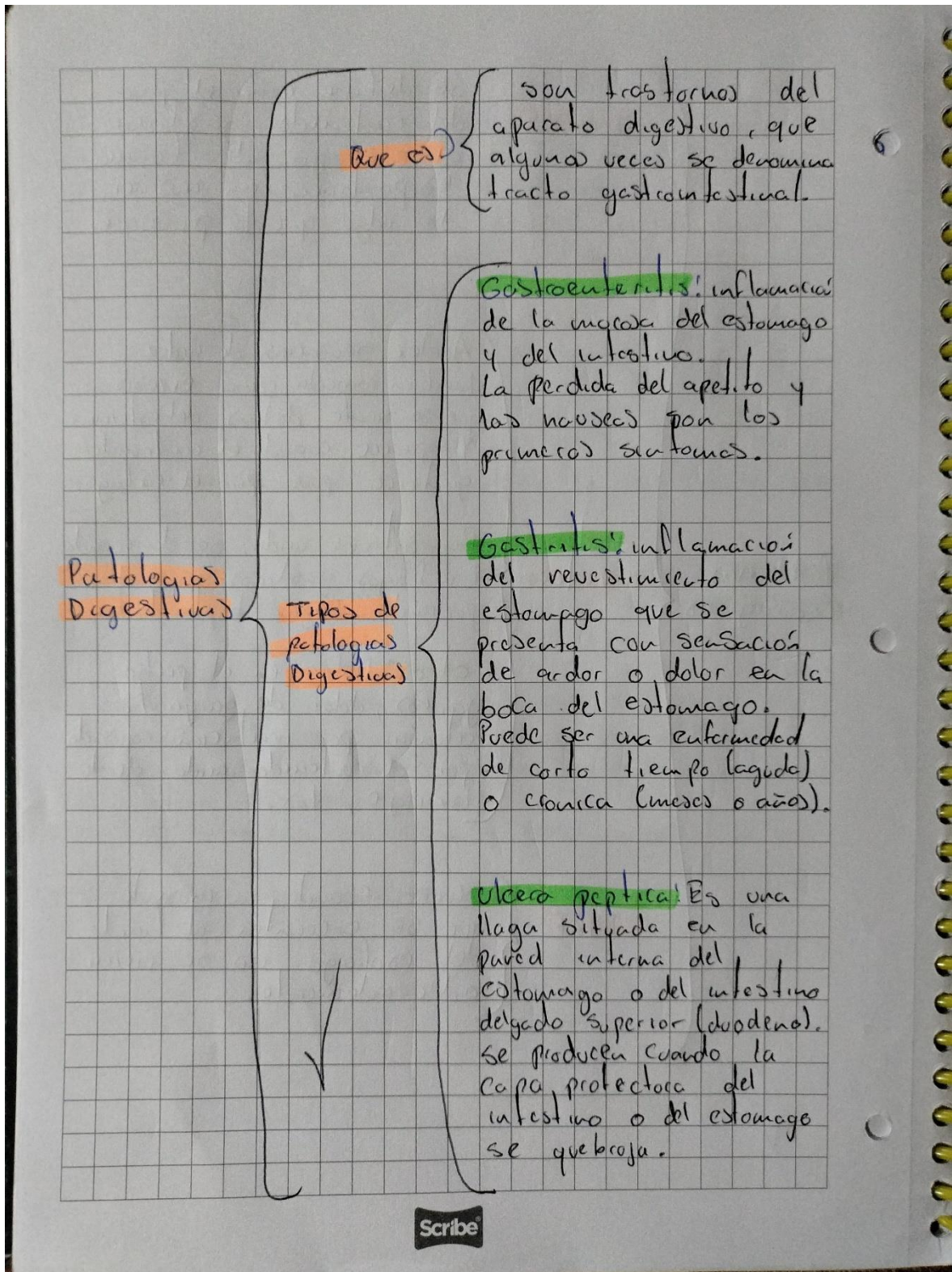
**Carcinoma de células escamosas**: se denomina carcinoma de células escamosas. Puede ocurrir en cualquier lugar a lo largo del esófago es más común en la región del cuello y en los dos tercios superiores de la cavidad torácica.

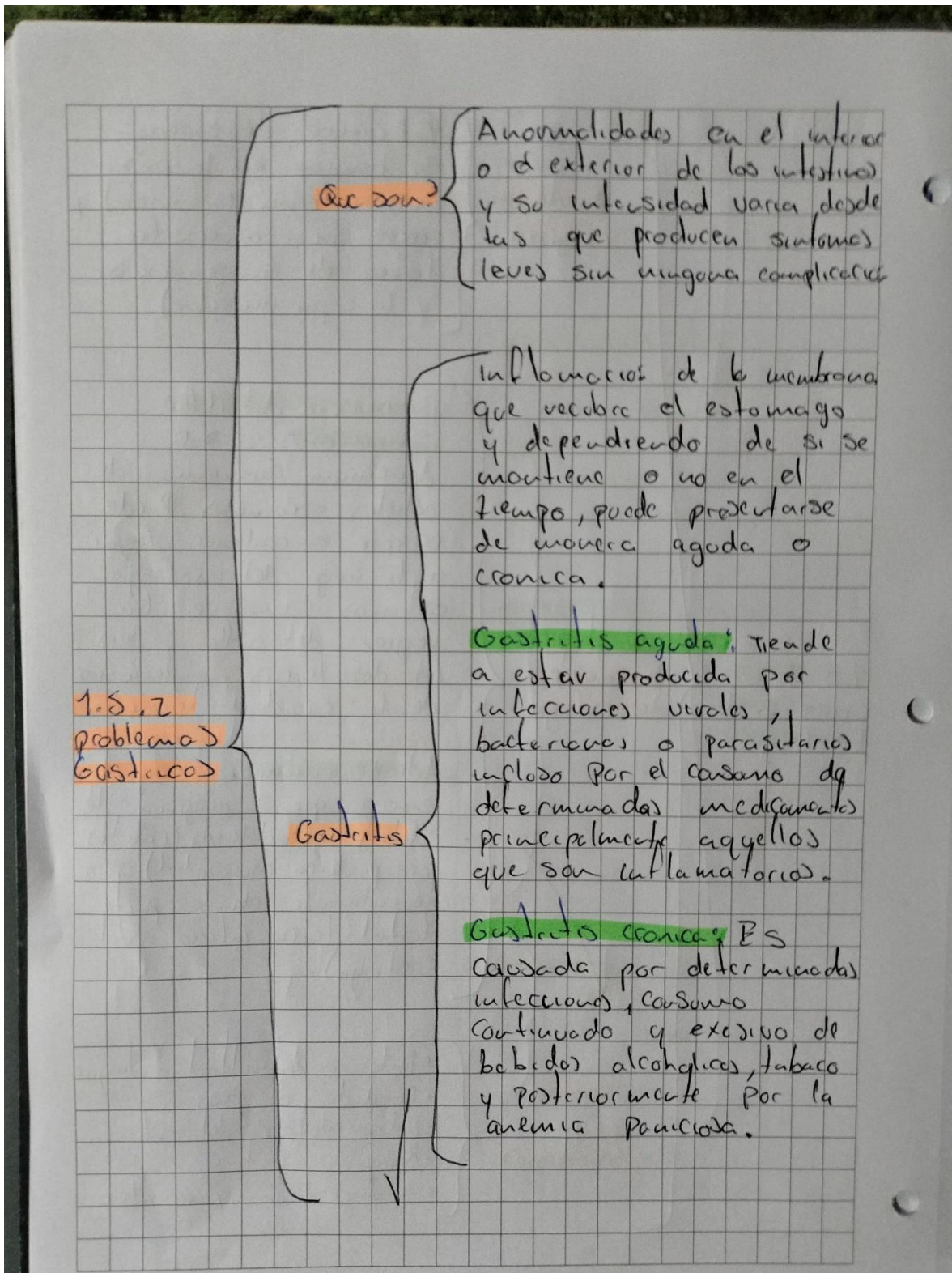
**Adenocarcinoma** son aquellos cánceres que se originan de células glandulares (células que producen mucosidad). Ocurre generalmente en la parte distal (tercio inferior del esófago).

Signos  
y  
síntomas

- Dolor o dificultad al tragar
- Pérdida de peso
- Dolor detrás del esternón
- Ronquera y tos
- Indigestión y acidez









Problemas  
gástricos

Úlcera  
Gástrica

Es conocida como úlcera péptica  
Causa clásicamente dolor quemante  
o retorciones con frecuencia  
de aparición nocturna y se  
alivia de manera rápida con  
la ingestión de alimento o  
antiácidos.

Cáncer del  
Estómago

Aparece como consecuencia de una  
proliferación anormal de células en  
cualquier parte del estómago y  
puede ser benigna o maligna.

Suele surgir como consecuencia de  
una compleja interacción, sobre  
la infección por *helicobacter pylori*,  
la propia predisposición genética y  
alimentación.

## Bibliografía

<https://plataformaeducativauds.com.mx/assets/docs/libro/LLEN/c5eb7bdaa7a7049e425d41efbcf75b30-LC-LLEN604%20PATOLOGIA%20DEL%20ADULTO.pdf>