



**Mi Universidad**

# **CUADRO SINÓPTICO**

*Nombre del Alumno: Celina Guadalupe Aguilar Zamorano*

*Nombre del tema: Cuadro Sinóptico*

*Parcial: 1er parcial*

*Nombre de la Materia: Patología del adulto*

*Nombre del profesor: María del Carmen López Silba*

*Nombre de la Licenciatura: Enfermería*

*Cuatrimestre: 6to cuatrimestre*

*Comitán de Domínguez Chiapas a 19 de mayo de 2023*



# 1.5 PATOLOGÍAS DIGESTIVAS



Trastornos del aparato digestivo, se denominan tracto gastrointestinal

## GASTROENTERITIS

Inflamación de la mucosa del estómago y del intestino

### SÍNTOMAS

- Pérdida de apetito
- Náuseas
- Diarrea
- Fiebre
- Dolor abdominal

### TRANSMISIÓN

Se pasa de persona a persona por una infección vírica

## GASTRITIS

Inflamación del revestimiento del estómago

### SÍNTOMAS

Ardor o dolor en la boca del estómago

### TIEMPO

Aguda  
Crónica

## ÚLCERA PÉPTICA

Llega a producir en la pared interna del estómago o del duodeno

### SE PRODUCE POR

Porque la capa protectora de mucus se debilita

Los jugos digestivos pueden dañar el tejido del intestino o del estómago

1.5.1

PROBLEMAS ESOFÁGICOS:  
ENFERMEDAD POR REFLUJO  
GASTRO-ESOFÁGICO.  
CÁNCER ESOFÁGICO

1.5.1.1

ERGE

Es el paso del contenido gástrico al esófago de forma espontánea, en ausencia de algo que lo provoque

SÍNTOMAS

- Acidez y/o regurgitación ácida


Es una sensación de ardor conocida como pirosis.

REGURGITACIÓN ÁCIDA

Se da cuando los fluidos gástricos ascienden, pudiendo llegar hasta la boca.

OTROS SÍNTOMAS

- Dolor de pecho
- Sadeos
- Dolor de garganta
- Afonía
- Tos



Se originan en la capa más interna

Crece hacia afuera

Mucosa

A través de la submucosa y la capa muscular

PRINCIPALES 2 TIPOS DE CÁNCER

CÁRCINOMA DE CÉLULAS ESCUADROSAS

Puede ocurrir en cualquier lugar a lo largo del esófago

ESMAJ CANCER

En la porción del esófago de la región del cuello

ADENOCARCINOMA

Se les llama así porque se originan de células glandulares

OCURRE EN

En la porción distal de esófago

REEMPLAZO DE LAS CÉLULAS ESCUADROSAS

Es el caso del esófago de Barrett

1.5.1.2 CÁNCER DE ESÓFAGO

1.5.2

PROBLEMAS GÁSTRICOS:  
GASTRITIS - ÚLCERA  
GÁSTRICA - CÁNCER  
DE ESTÓMAGO

Las enfermedades de  
las vías mencionadas  
surgen a causa de  
anormalidades en el  
interior o exterior de  
los intestinos.

Es la inflamación de  
la membrana que  
recubre el estómago

Se presenta  
como

AGUDA

Tiende a producirse por:  
infecciones virales, bacterianas  
o parasitarias, consumo de  
medicamentos inflamatorios o  
bebidas alcohólicas

CRÓNICA

Es causada por: infecciones,  
consumo excesivo de bebidas  
alcohólicas, tabaco y  
posteriormente por anemia perniciosa

Conocida como  
Úlcera péptica

Posible  
causante

Helicobacter  
pylori

SINTOMAS

Dolor quemante  
o retortijones


Se alivia con  
la ingestión de  
alimento o  
antácidos

MUESTRAS  
DE  
LABORATORIO


Serología  
Pruebas de urea

1.5.2.1

GASTRITIS Y  
ÚLCERA GÁSTRICA



# 1.5.2.1 CÁNCER DE ESTÓMAGO



Aparece como consecuencia de una **proliferación anormal** de células en cualquier parte del estómago

**BENIGNA**

El 90% de los casos se deben al adenocarcinoma gástrico por infección *Helicobacter pylori*

**MALIGNA**

**SÍNTOMAS**

- molestias abdominales en la zona del estómago
- náuseas
- vómitos
- Pérdida de peso

## **BIBLIOGRAFIA**

UDS. (RECUPERADO EL...). *ANTOLOGIA DE PATOLOGIA DEL ADULTO*. COMITAN DE DOMINGUEZ CHIAPAS.