



Nombre de la alumna: MEYLIN DEL ROCIO  
VELAZQUEZ RODRIGUEZ.

Docente: MARIA DEL CARMEN LOPEZ SILBA.

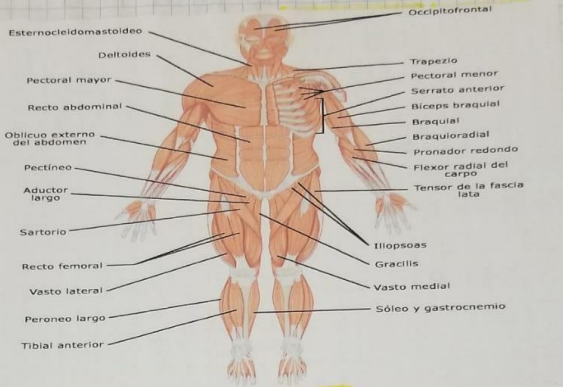
Actividad: CUADRO SINOPTICO

Materia: PATOLOGIA DEL ADULTO.

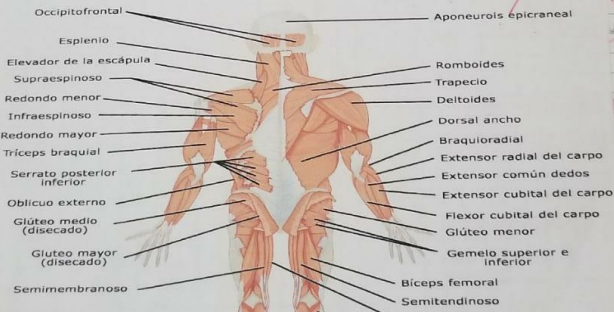
Cuatrimestre: 6TO

Grupo: A.

# APARATO LOCOMOTOR



Músculos del cuerpo humano. Vista anterior  
Lado derecho: superficial; lado izquierdo: profundo



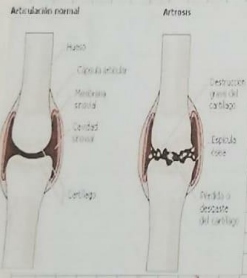
# FIEBRE REUMÁTICA

Es una enfermedad **infecciosa** que se puede presentar cuando la faringitis por **estreptococos** o la escarlatina no se tratan adecuadamente. La faringitis por estreptococos y la escarlatina son causadas por una infección con la bacteria **estreptococo**.



# ARTROSIS

Es una enfermedad **crónica** que afecta a las articulaciones normalmente está localizada en las manos, rodillas, columna vertebral. La artrosis provoca **dolor, inflamación e impide** que se pueda realizar con normalidad algunos movimientos tan cotidianos como cerrar la mano, subir escaleras o caminar de igual manera provoca el **deterioro del cartilago articular** provocando que los huesos se vayan desgastando y aparece el dolor. A medida que el cartilago va desapareciendo, el hueso reacciona y crece por los lados (**ostofitos**) produciendo la **deformación** de la articulación.



# ARTROSIS REUMATOIDE

Enfermedad sistémica autoinmune, caracterizada por una inflamación crónica principalmente de las articulaciones que produce destrucción progresiva con distintos grados de deformidad e incapacidad funcional.


## Epidemiología:

- ▶ Es más frecuente en mujeres que en hombres, el 80% mujeres.
- ▶ No es una enfermedad propia de la edad avanzada. Aunque puede aparecer en ancianos, suele presentarse de los 45-55 años.

## Fisiopatología: Multifactorial.

### Clinica:

- Dolor / hinchazón articular.
- Rigidez matutina.
- **Articulaciones inflamadas más frecuentes:**
  - muñecas
  - hombros
  - codos
  - caderas
  - rodillas
  - tobillos



### Diagnóstico:

- ▶ Ultrasonido.
- ▶ Resonancia magnética.
- ▶ Muestra de sangre.
- ▶ Ecografía.
- ▶ Factor reumatoide positivo.

### Tratamiento:

- Aines.
- Corticoides.

### DIETA:

## Bibliografía

UDS. (05 de 07 de 2023). Obtenido de

<https://plataformaeducativauds.com.mx/assets/docs/libro/LEN/c5eb7bdaa7a7049e425d41efbcf75b30-LC-LEN604%20PATOLOGIA%20DEL%20ADULTO.pdf>