



UNIVERSIDAD DEL SURESTE

**NOMBRE: IRMA ROXANA
HERNANDEZ LOPEZ**

**DOCENTE: GUADALUPE
CRISTEL RIVERA**

CUATRIMSTRE: 6 GRUPO:B

ACTIVIDAD: SUPER NOTA

TEMA: UNIDAD 3 Y 4

**ESPECIALIDAD: PATOLOGIA
DEL ADULTO**

FECHA: 01/08/2023



ARTRITIS REUMATOIDE

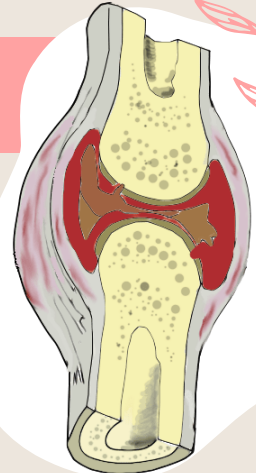
¿QUE ES?

LA ARTRITIS REUMATOIDE ES UN TRASTORNO INFLAMATORIO CRÓNICO QUE PUEDE AFECTAR MÁS QUE SOLO LAS ARTICULACIONES. Y ES UN TRASTORNO AUTOINMUNITARIO QUE OCURRE CUANDO EL SISTEMA INMUNITARIO ATACA POR ERROR LOS TEJIDOS DEL CUERPO

Articulación con artritis

PUEDE DAÑAR

- DISTINTOS SISTEMAS CORPORALES, INCLUIDA LA PIEL, LOS OJOS, LOS PULMONES, EL CORAZÓN Y LOS VASOS SANGUÍNEOS.
- LA ARTRITIS REUMATOIDE AFECTA EL REVESTIMIENTO DE LAS ARTICULACIONES Y CAUSA UNA DOLOROSA HINCHAZÓN QUE PUEDE FINALMENTE CAUSAR LA EROSIÓN ÓSEA Y LA DEFORMIDAD DE LAS ARTICULACIONES.



SINTOMAS

- ARTICULACIONES SENSIBLES, CALIENTES E HINCHADAS
- RIGIDEZ ARTICULAR QUE GENERALMENTE EMPEORA POR LAS MAÑANAS Y DESPUÉS DE LA INACTIVIDAD
- CANSANCIO, FIEBRE Y PÉRDIDA DEL APETITO

FACTORES DE RIEGO

- EL SEXO. LAS MUJERES SON MÁS PROPENSAS QUE LOS HOMBRES A DESARROLLAR ARTRITIS REUMATOIDE.
- EDAD. MÁS FRECUENTEMENTE COMIENZA A MEDIANA EDAD.
- ANTECEDENTES FAMILIARES.
- TABAQUISMO. FUMAR CIGARRILLOS AUMENTA EL RIESGO DE DESARROLLAR ARTRITIS REUMATOIDE
- SOBREPESO.



COMPLICACIONES

LA ARTRITIS REUMATOIDE AUMENTA EL RIESGO DE DESARROLLAR:

- OSTEOPOROSIS.
- NÓDULOS REUMATOIDES.
- SEQUEDAD EN LOS OJOS Y LA BOCA. ES EL SÍNDROME DE SJOGREN, UN TRASTORNO QUE DISMINUYE LA CANTIDAD DE HUMEDAD EN LOS OJOS Y LA BOCA.
- INFECCIONES.
- COMPOSICIÓN ANORMAL DEL CUERPO.
- SÍNDROME DEL TÚNEL CARPIANO.
- PROBLEMAS CARDÍACOS.
- ENFERMEDAD PULMONAR.
- LINFOMA.

DIAGNÓSTICO

- LA ARTRITIS REUMATOIDE PUEDE RESULTAR DIFÍCIL DE DIAGNOSTICAR EN LAS ETAPAS TEMPRANAS
- EXPLORACIÓN FÍSICA, EL MÉDICO REVISARÁ LAS ARTICULACIONES PARA DETECTAR HINCHAZÓN, ENROJECIMIENTO Y TEMPERATURA, TAMBIÉN PUEDE EVALUAR TUS REFLEJOS Y FUERZA MUSCULAR.
- PRUEBAS DE DIAGNÓSTICO POR IMÁGENES



TRATAMIENTO

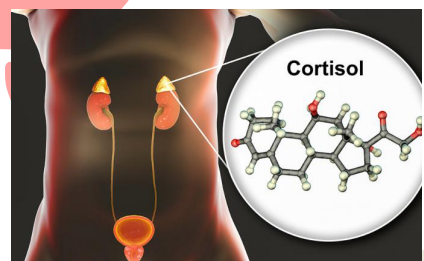
- LA ARTRITIS REUMATOIDE NO TIENE CURA, PERO EL TRATAMIENTO DE LA ARTRITIS REUMATOIDE TIENE COMO OBJETIVO ALIVIAR EL DOLOR, REDUCIR LA INFLAMACIÓN, FRENAR LA PROGRESIÓN DE LA ENFERMEDAD Y MEJORAR LA CALIDAD DE VIDA DEL PACIENTE.
- MEDICAMENTOS ANTIRREUMÁTICOS
- MEDICAMENTOS ANTIINFLAMATORIOS
- FISIOTERAPIA
- EJERCICIO Y ACTIVIDAD FÍSICA
- CIRUGIA



SÍNDROME DE CUSHING

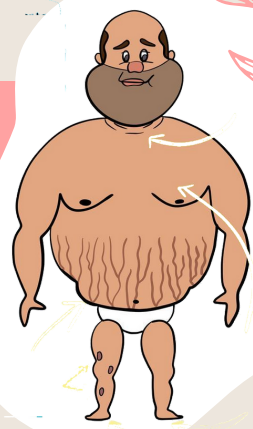
¿QUE ES?

EL SÍNDROME DE CUSHING SE PRODUCE CUANDO EL CUERPO ESTÁ EXPUESTO A ALTOS NIVELES DE LA HORMONA CORTISOL DURANTE MUCHO TIEMPO. A VECES LLAMADO HIPERCORTISOLISMO



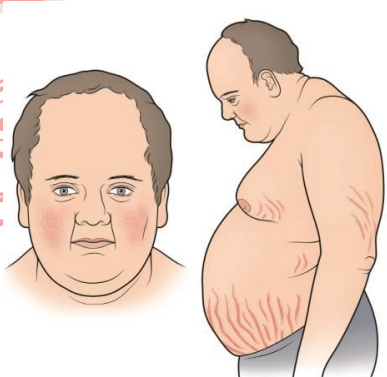
PUEDE DABERSE A

- CONSECUENCIA DEL USO DE MEDICAMENTOS CON CORTICOESTEROIDES ORALES.
- TAMBIÉN PUEDE PRODUCIRSE CUANDO EL CUERPO GENERA DEMASIADO CORTISOL POR SÍ SOLO.



SÍNTOMAS FRECUENTES

- EL AUMENTO DE PESO EN EL TRONCO, CON BRAZOS Y PIERNAS DELGADOS.
- EL AUMENTO DE PESO EN LA CARA.
- UNA ACUMULACIÓN DE GRASA ENTRE LOS HOMBROS, TAMBIÉN CONOCIDA COMO JOROBA DE BÚFALO.
- ESTRÍAS DE COLOR ROSADO O PÚRPURA EN EL VIENTRE, LAS CADERAS, LOS MUSLOS, LOS SENOS Y LAS AXILAS.
- PIEL FINA Y FRÁGIL QUE SE AMORATA CON FACILIDAD.
- CICATRIZACIÓN LENTA.
- ACNÉ.



SÍNTOMAS EN MUJERES

- CRECIMIENTO DE VELLO DENSO Y OSCURO EN LA CARA Y EL CUERPO. ESTA AFECCIÓN SE LLAMA HIRSUTISMO.
- PERÍODOS MENSTRUALES IRREGULARES O AUSENTES.



SÍNTOMAS EN HOMBRES

- DISMINUCIÓN DEL DESEO SEXUAL.
- DISMINUCIÓN DE LA FERTILIDAD.
- PROBLEMAS PARA ALCANZAR UNA ERECCIÓN.

COMPLICACIONES

- PÉRDIDA ÓSEA, TAMBIÉN LLAMADA OSTEOPOROSIS, QUE PUEDE DERIVAR EN FRACTURAS DE HUESOS.
- PRESIÓN ARTERIAL ALTA, QUE TAMBIÉN SE CONOCE COMO HIPERTENSIÓN.
- DIABETES TIPO 2.
- INFECCIONES GRAVES O MÚLTIPLES.
- PÉRDIDA DE MASA Y FUERZA MUSCULAR.



DIAGNOSTICO

- PUEDE SER DIFÍCIL DE DIAGNOSTICAR. SE DEBE CONSULTAR A UN MÉDICO QUE SE ESPECIALIZA EN ENFERMEDADES HORMONALES
- ANÁLISIS DE SANGRE Y ORINA
- ANÁLISIS DE SALIVA
- PRUEBAS POR IMÁGENES.
- MUESTRAS DE SENO PETROSO



TRATAMIENTO

- LOS TRATAMIENTOS PARA EL SÍNDROME DE CUSHING SIRVEN PARA REDUCIR EL NIVEL DE CORTISOL EN EL CUERPO
- REDUCIR EL USO DE GLUCOCORTICOIDES
- CIRUGÍA SI EL SÍNDROME DE CUSHING ES PROVOCADO POR UN TUMOR
- ALGUNOS DE LOS MEDICAMENTOS PARA CONTROLAR LA PRODUCCIÓN DE CORTISOL EN LA GLÁNDULA SUPRARRENAL SON EL KETOCONAZOL, EL OSILODROSTATO (ISTURISA), EL MITOTANO (LYSODREN), EL LEVOKETOCONAZOL (RECORLEV) Y LA METIRAPONA (METOPIRONA).

