



**Mi Universidad**

## Infografía

*Nombre del Alumno: Azucena Elizabeth*

*Carranza Tespan*

*Nombre del tema: Nutricion enteral*

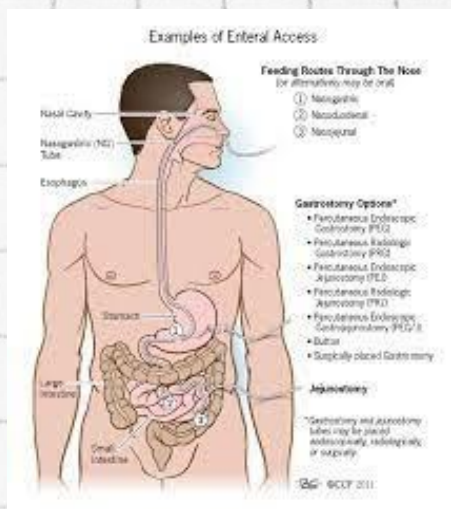
*Parcial: 2to*

*Nombre de la Materia: nutricion clinica II*

*Nombre del profesor: Malleli Yasmin Laparra*

*Cuatrimestre:9*

# NUTRICION ENTERAL



## DEFINICION

Tipo de alimentación que se administra por el aparato digestivo en forma de líquido, por ejemplo, el consumo de bebidas o fórmulas nutritivas y la alimentación por sonda.

## INDICACIONES

- Conducto intestinal sin alteraciones (trastorno de la conciencia, cirugía plástica, anorexia...)

Alteraciones funcionales: Crohn, colitis ulcerosa, quimioterapia o irradiaciones



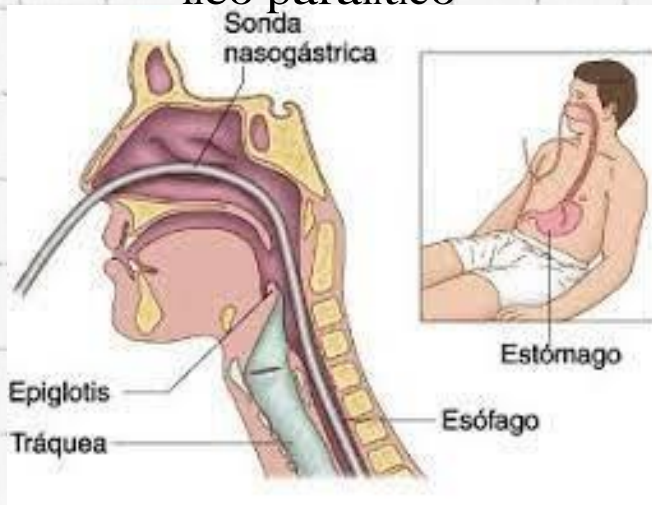
## CONTRAINIDICACIONES

-Peritonitis

- Obstrucción intestinal

-Vómito y/o diarrea graves

Íleo paralítico



## VIAS DE TRANSMISION

NASOGÁSTRICA: No alteraciones funcionales anatómicas y reflejo del vomito

NASODUODENAL/YEYUNAL: Riesgo de aspiración o problemas gástricos

# NUTRICION ENTERAL

## TIPOS DE DIETA



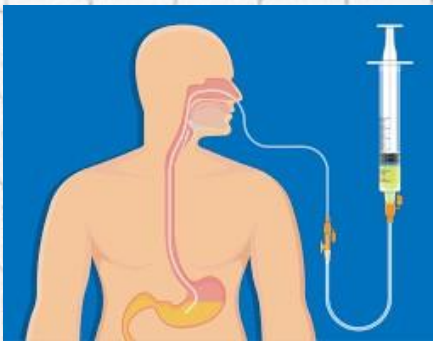
- POLIMÉRICA: nutrientes enteros. Tracto gastrointestinal intacto. BOMBA o BOLO. Se puede usar en domicilio.

- OLIGO/MONOMÉRICA: predigerida. Malabsorción, alteraciones gastrointestinales. HIPEROSMOLAR (diarreas). Solo en BOMBA. No usar en domicilio.

## COMPLICACIONES

A ASPIRACIÓN (+grave): Cabeza >30". Residuo, colocación sonda.

A NÁUSEAS, VÓMITOS: intolerancia gástrica



## ADMINISTRACION

Aspirar contenido gástrico antes del inicio Normal: <50% administrado o <200 ml

Lavar sonda con 20 ml de agua

## CONSIDERACIONES

- Paciente de 30 a 45 años
- Técnica Hansen Control
- radiológico Aspirado PH
- 

