





**Nombre del alumno:
Josué Andrés
Chong García.**



**Nombre de la maestro:
Maria Eugenia Pedrueza
Cano.**



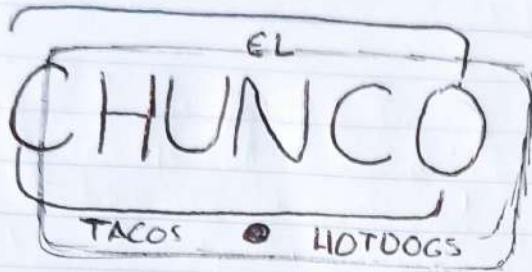
**Materia:
Taller Multimedia.**



**Nombre del trabajo:
Story Board.**


**Grado:
Sexto Catrimestre.**

Story Board - Logotipo -




Logotipo.


- ① El rectángulo con forma de pan se mueve de derecha a izquierda





- ② Por siguiente cae una "salchicha" en el pan y al momento de caer por completo salen las letras.



Haciendo un barrido o efecto de degradado de izquierda a derecha.



- ③ Al completarse la palabra "chunco" salen las líneas que ~~envuelven~~ envuelven al logotipo, conocido como envolvente conceptual.



Al mismo tiempo saliendo las palabras "EL" y "TACOS • HOTDOGS" para completar el logotipo.

