



*Nombre del Alumno: sandra lizeth Vázquez ventura*

*Nombre del tema: practica contemporánea de la enfermería.*

*Parcial: I I*

*Nombre de la Materia: fundamentos de la enfermería*

*Nombre del profesor: Rubén Eduardo Domínguez García*

*Nombre de la Licenciatura: Lic. En enfermería*

*Cuatrimestre: I I I*

Introducción a la enfermería



Ámbito de la enfermería

La enfermería es una profesión y tiene características principales

La enfermería es responsable de conseguir y mantener un conocimiento y unas habilidades

La enfermería a la vez es arte y ciencia

Fundamentos liberales, conocimientos teóricos, proporcionan servicios, tienen un código ético

Autonomía y responsabilidad, cuidadora, defensora, educadora, comunicadora, desarrollo profesional

Así los cuidados reflejarán las necesidades y los valores de la sociedad y los estándares

Esto incluye integrar el conocimiento de la ciencia básica y las bases del conocimiento enfermero

Promoción a la salud y el bienestar y prevención de enfermedad

Las actividades de promoción a la salud, como el ejercicio habitual y la buena alimentación ayuda a mantener y mejorar y alcanzar niveles más estables de salud

Motivan a las personas a actuar positivamente para alcanzar niveles más estables de salud

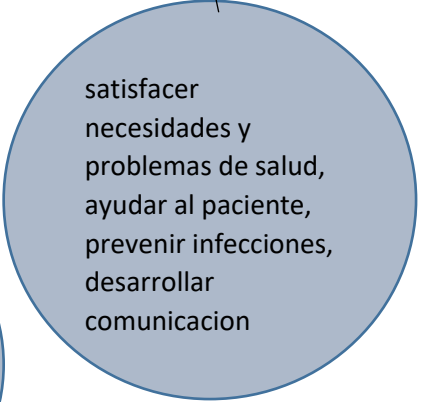
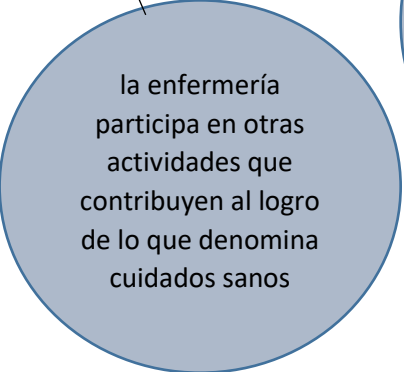
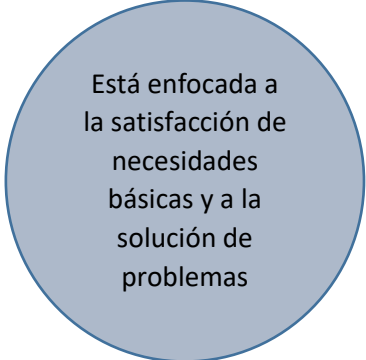
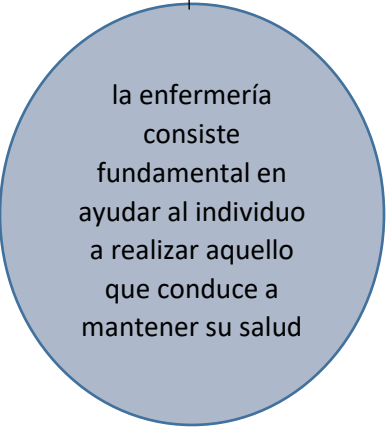
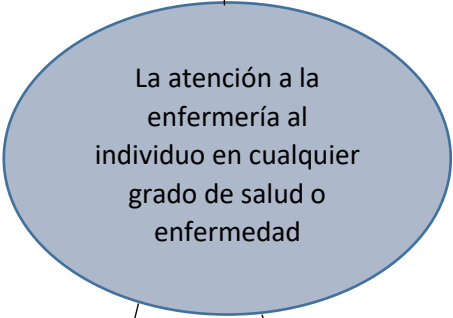
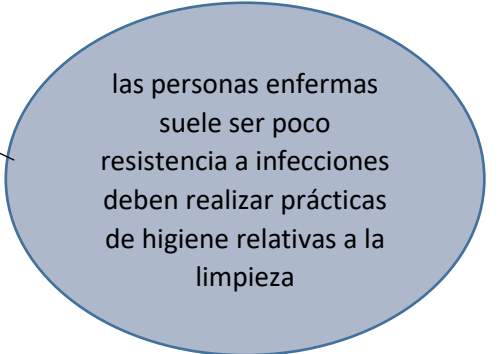
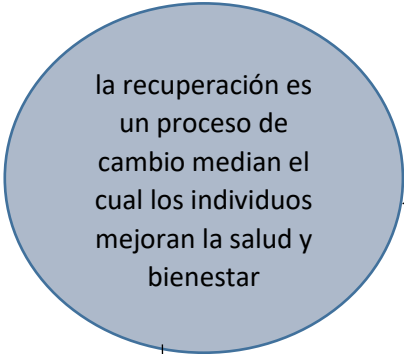
las acciones de bienestar están diseñadas para ayudar a las personas a conseguir una comprensión comprensiva y un control nuevo en su vida

Motivan a las personas para evitar deterioros en la salud o en los niveles funcionales

Secundaria se centra en personas que ya tienen la enfermedad y que está en riesgo de desarrollar complicaciones

Prevención primaria es aquella verdaderamente autentica esta realiza antes de que aparezca la enfermedad

Terciaria se produce en la persona una discapacidad permanente e irreversible



Cuidados de los enfermos terminales

El paciente es una persona con valores, deseos, necesidades y en circunstancias particulares como una enfermedad

en la actualidad en algunos países, los pacientes terminales

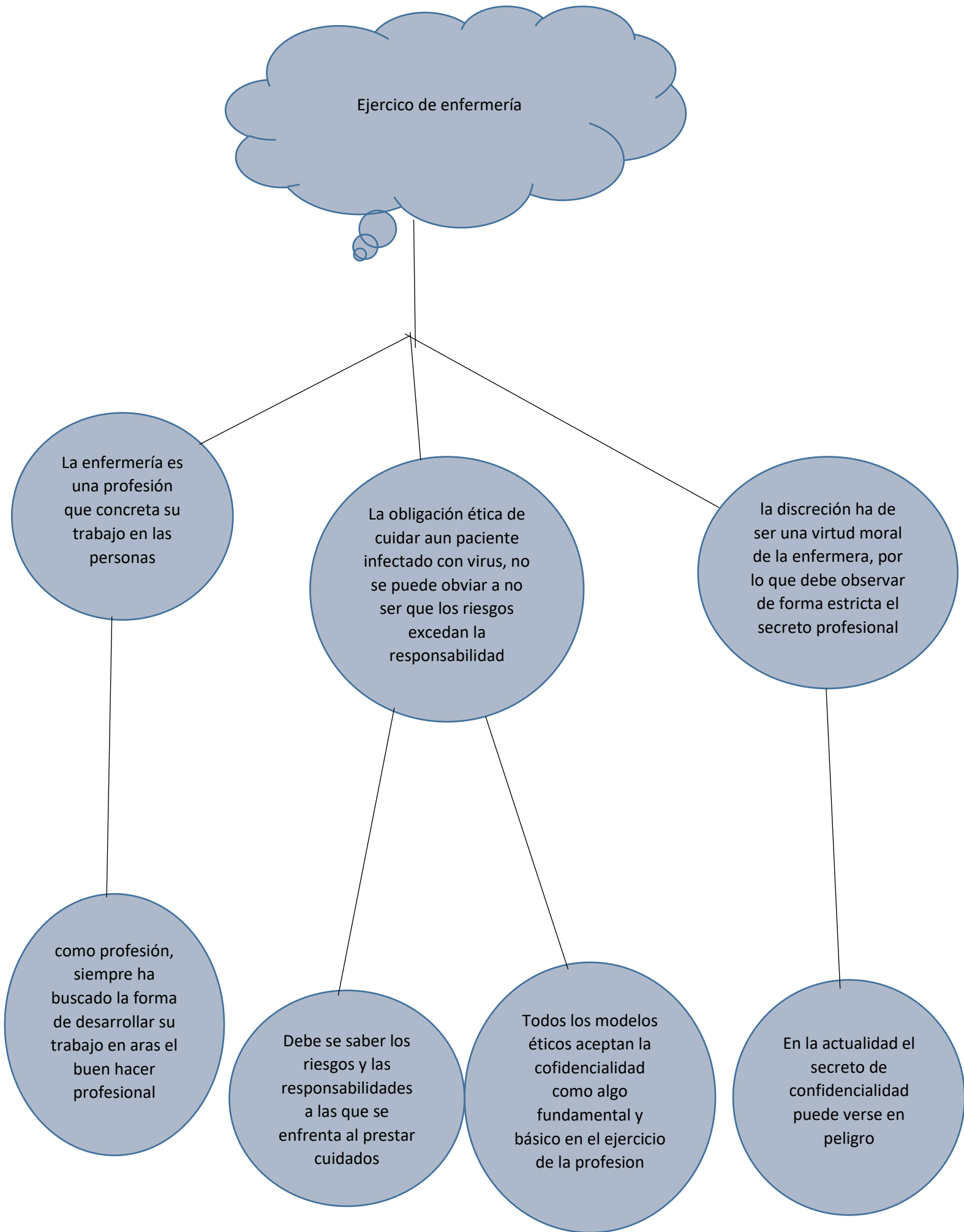
El enfermo en fase terminal es aquel cuyas funciones orgánicas están disminuidas y pueden predecir a la muerte y depende de un cuidador primario

el ambiente proporcionado con cuidado al paciente terminal es de extrema importancia esto puede ser en un ámbito hospitalario o en su hogar

Que padecen enfermedades crónicas como cáncer, esclerosis múltiples, enfermedades neurológicas

Control de los síntomas físicos molestos, atención a las necesidades, tener una buena comunicación

El enfermo terminal es aquel que sufre una enfermedad irreversible cuya muerte se espera en cualquier momento





La enfermería moderna comenzó a mediados del siglo XIX

Su experiencia le brindaron el impute para organizar la enfermería en los campos de batalla de la guerra de crimea

Al inicio del presente siglo, la enfermería es muy distinta de como se ejercia en el pasado

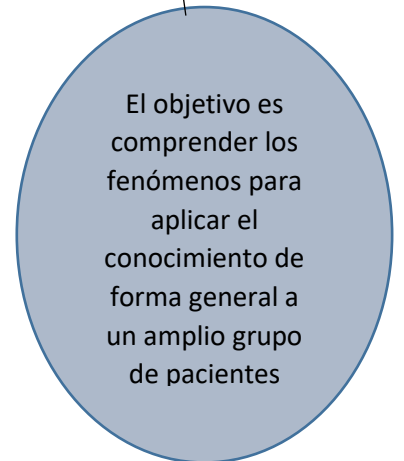
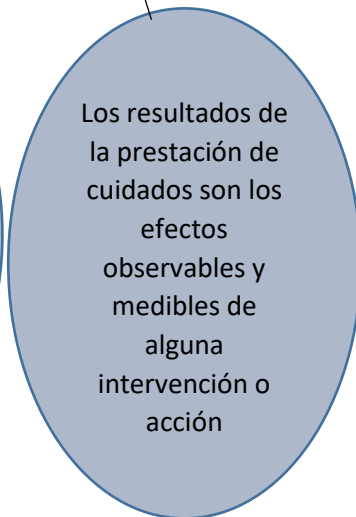
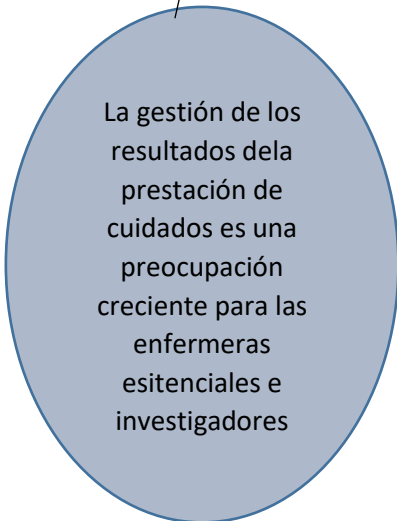
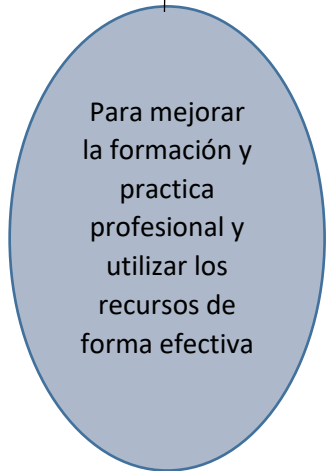
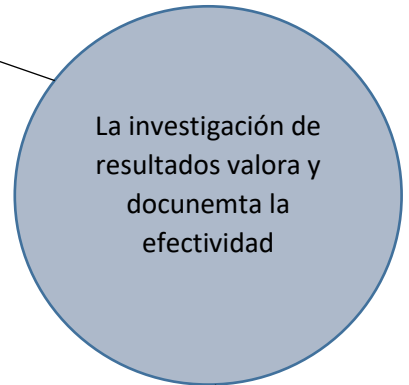
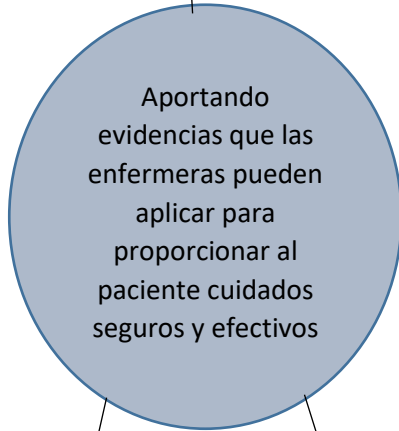
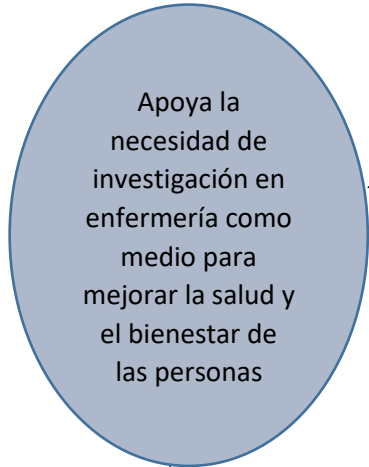
Se espera que siga cambiando a lo largo del tiempo

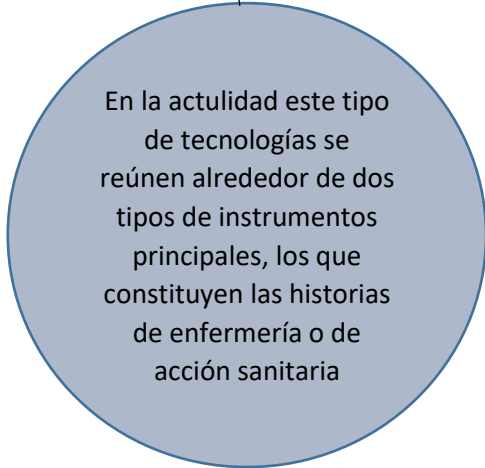
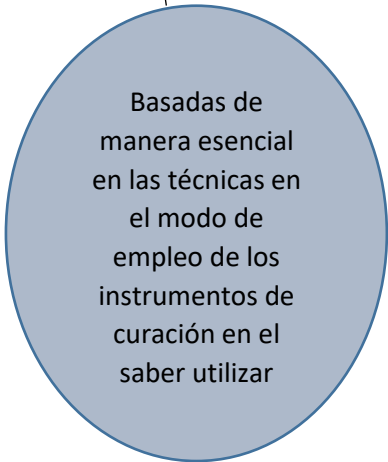
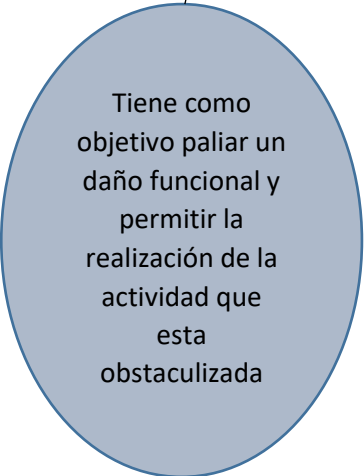
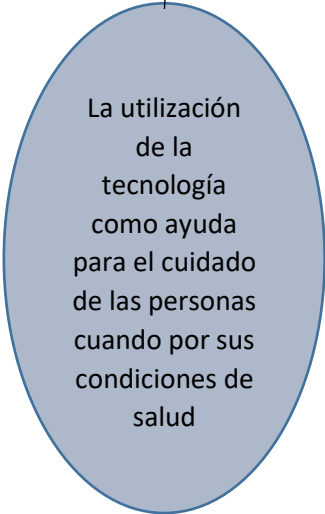
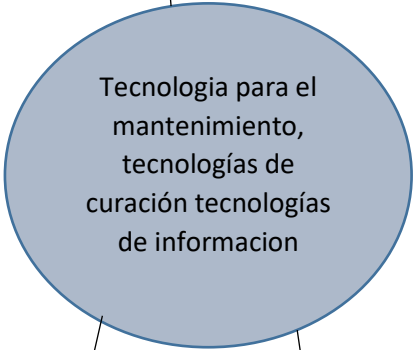
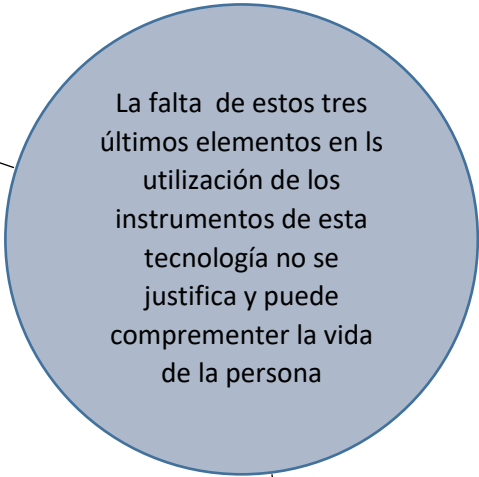
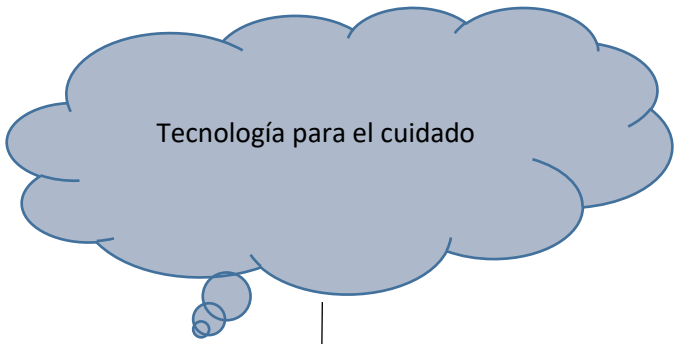
La practica de enfermería actual implica muchas responsabilidades de carácter técnico, teorico y metodologico

El ámbito de la practica no debe limitarse a determinadas tareas que establece el sistema hegenomico de la salud

Siendo además que el ámbito de esta practica es dinamico y responde a la necesidad de salud







Enfermería en la atención primaria a la salud

Como la atención sanitaria básica, apoyada en métodos y tecnologías profesionales

Derecho a la salud, equidad y soliraridad, por los elementos considerados esenciales

funcion asitencial: supone la atención coordinada de los distintos profesionales esta dirigida a los individuos

Distribucion equitativa, tecnología apropiada, enfoque en la promoción de la salud, participación de la comunidad

Acceso y cobertura universal, atención integral e integrada, énfasis en promoción

Funcion docente: se dirige en primer lugar, a la población e incluyen intervenciones de educación para la salud de la comunidad

funcion de investigación dirigida a conocer la situación de salud de la comunidad sus necesidades, estilo de vida