



Mi Universidad

Mapa Conceptual

Nombre del Alumno: Hogla Rubí Sangeado Domínguez

Nombre del tema: Redacción Del Capítulo I Tesis UDS

Parcial: I Parcial

Nombre de la Materia: Taller De Elaboración De Tesis

Nombre del profesor: Lic. Antonio Galera Pérez

Nombre de la Licenciatura: Lic. Enfermería

Cuatrimestre: 9 Cuatrimestre

PROYECTO DE TESIS

ES

un trabajo extenso de investigación dedicado a estudiar un asunto particular vinculado a la carrera del alumno.

PORTADA INSTITUCIONAL

LLEVA

- Escudo (UDS) Universidad del sureste
- Carrera
- Título
- Licenciatura en:
- Nombre del alumno
- Nombre del director de tesis
- Lugar y Fecha (Comitán, Chiapas., a de de 2022)

TÍTULO

EL

El título debe caracterizarse, principalmente, por ser corto y claro. Asimismo, debe expresar inequívocamente y de manera interesante aquello de lo que trata la investigación. En la medida de lo posible debe contener palabras o conceptos clave, así como la precisión del marco espacio-temporal que comprende.

El título puede contener un subtítulo, siempre y cuando este último contribuya a lograr los objetivos antes mencionados y no distraiga la atención o haga difuso el título o el objeto de la investigación.

AGRADECIMIENTO

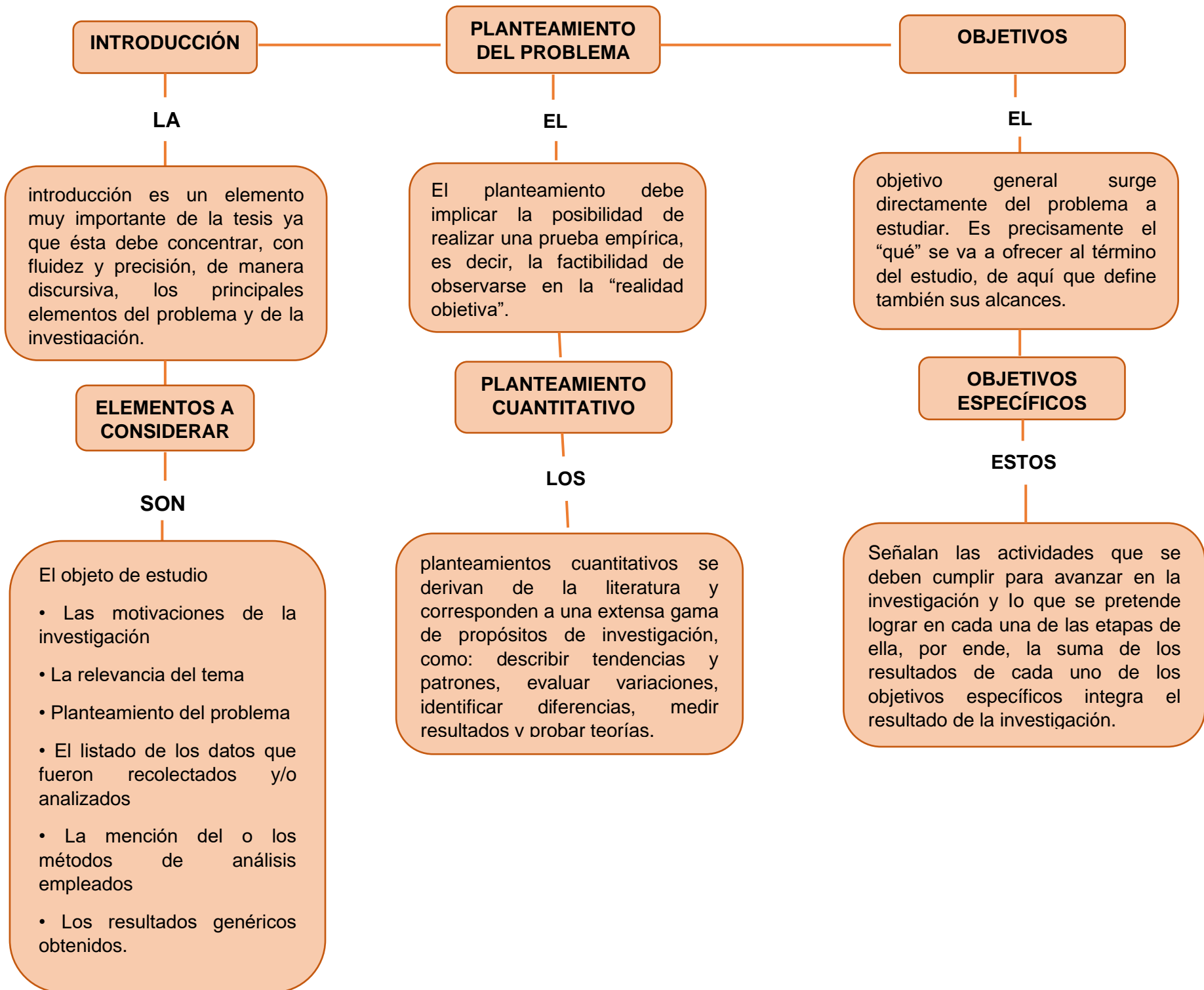
EL

agradecimiento tiene por objeto reconocer las aportaciones que recibió el alumno a lo largo del desarrollo del proyecto de tesis.

DEDICATORIA

EN

Las dedicatorias, el alumno puede agradecer a familiares y amigos el apoyo recibido.



JUSTIFICACIÓN

EN

En esta parte se describen brevemente aquellos aspectos del contexto y del debate teórico en que se ubicó la investigación y que definieron su relevancia y su pertinencia.

LO

Lo fundamental es que aquí se evidencie la relevancia del tema investigado, sus implicaciones en el ámbito de estudio y su aportación al avance de la ciencia.

HIPÓTESIS

Después de definir los objetivos concretos de la investigación y de plantear el problema, es conveniente formular una o varias preguntas al respecto. Estas preguntas de investigación resumirán lo que habrá de ser la investigación y contribuirán a encuadrar y clarificar el planteamiento del problema.

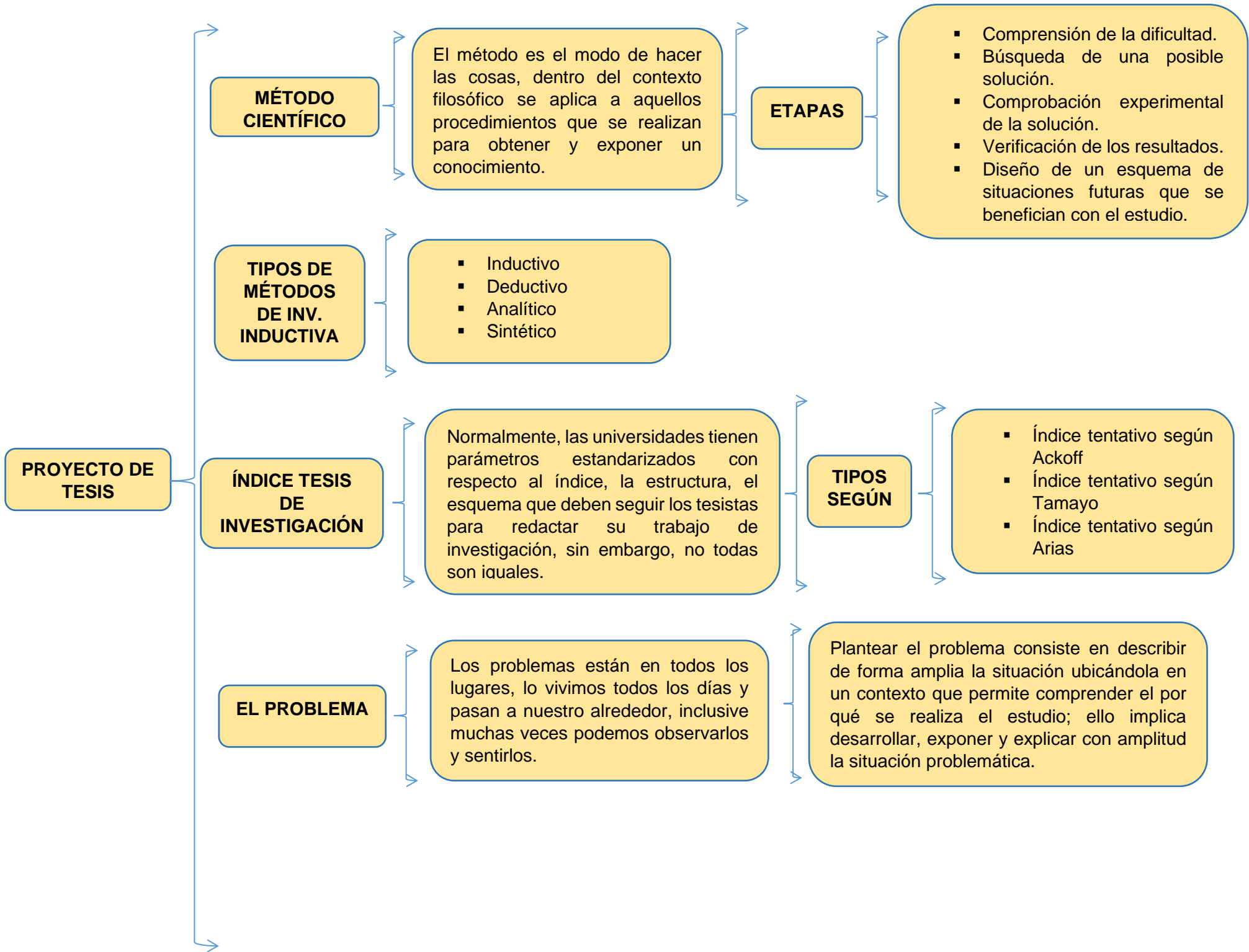
METODOLOGÍA

LA

La metodología aclara en forma muy detallada los pasos y procedimientos utilizados para llevar a cabo la investigación. Así mismo, debe incluir paso a paso la explicación de todos los aspectos necesarios para reproducir o repetir la investigación.

TAMBIÉN

La metodología cumple varias funciones, primero debe esbozar la forma en que se desarrolló todo el proceso, con el mayor número de detalles posibles, indicando el personal que colaboro, así como el material y equipo que se empleó para el desarrollo del proyecto de investigación.



PROYECTO DE TESIS

MÉTODO CIENTÍFICO

El método es el modo de hacer las cosas, dentro del contexto filosófico se aplica a aquellos procedimientos que se realizan para obtener y exponer un conocimiento.

ETAPAS

- Comprensión de la dificultad.
- Búsqueda de una posible solución.
- Comprobación experimental de la solución.
- Verificación de los resultados.
- Diseño de un esquema de situaciones futuras que se benefician con el estudio.

TIPOS DE MÉTODOS DE INV. INDUCTIVA

- Inductivo
- Deductivo
- Analítico
- Sintético

ÍNDICE TESIS DE INVESTIGACIÓN

Normalmente, las universidades tienen parámetros estandarizados con respecto al índice, la estructura, el esquema que deben seguir los tesis para redactar su trabajo de investigación, sin embargo, no todas son iguales.

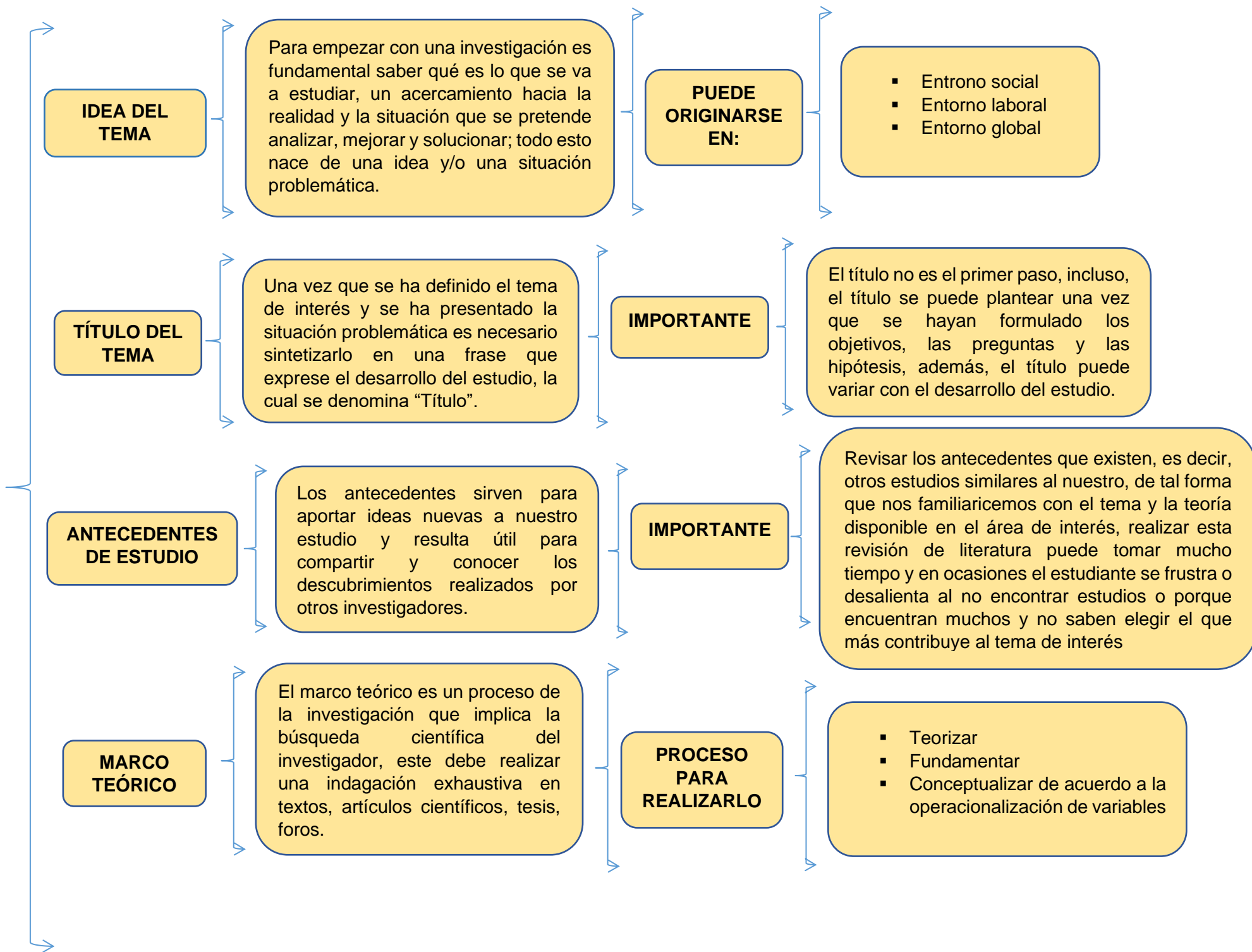
TIPOS SEGÚN

- Índice tentativo según Ackoff
- Índice tentativo según Tamayo
- Índice tentativo según Arias

EL PROBLEMA

Los problemas están en todos los lugares, lo vivimos todos los días y pasan a nuestro alrededor, inclusive muchas veces podemos observarlos y sentirlos.

Plantear el problema consiste en describir de forma amplia la situación ubicándola en un contexto que permite comprender el por qué se realiza el estudio; ello implica desarrollar, exponer y explicar con amplitud la situación problemática.



REFERENCIAS

Obtenido de:

<https://plataformaeducativauds.com.mx/assets/biblioteca/491610e86bd6b375415b00ec7ee5a5d4.pdf>

<https://plataformaeducativauds.com.mx/assets/biblioteca/27b7d6ae42260dc29d1676cbf6b5cecc.pdf>