

**U**NIVERSIDAD DEL SURESTE LICENCIATURA MEDICINA  
HUMANA

**Materia**

Clínicas Medicas Complementarias.

**Trabajo:**

Escalas

**Docente:**

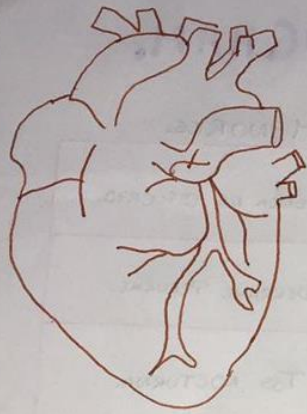
Jesús Eduardo Cruz Domínguez.

**Alumna:**

Altuzar Gordillo Erika Patricia.

**Semestre Y Grupo:**

**7º “A”**



## KILLIP-KIMBALL.

(INSUFICIENCIA CARDÍACA).

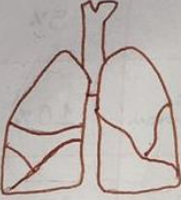


CLASE	CARACTERÍSTICAS.	MORTALIDAD.
I	SIN FALLA CARDÍACA. • NO HAY SIGNOS DE CONGESTIÓN PULMONAR O VENOSA. • NO HAY S3.	5%
II	FALLA CARDÍACA. • PX QUE PRESENTA INS. CARDÍACA MODERADA, CON ESTERTORES EN PULMON. • 3º RUIDO, TAQUIPNEA.	10%
III	EDEMA PULMONAR. • PRESENCIA DE INSUFICIENCIA CARDÍACA INTENSA + EDEMA PULMONAR.	40%
IV	CHOQUE CARDIOGÉNICO. • APARICIÓN DE CHOQUE CON PRESIÓN SISTÓLICA < 90 MMHG Y SIGNO DE VASOCONTRICCIÓN Y CIANOSIS.	90%

## CRITERIOS DE DUKE. (ENDOCARDITIS).

### MAYORES.

- 1.- HEMOCULTIVO POSITIVO.
  - A) MICROORGANISMOS TÍPICOS EN, AL MENOS 2 HEMOCULTIVOS SEPARADOS.
    - S. VIRIDANS, S. BOVIS, HACEK.
    - S. AUREUS O ENTEROCOCCUS SPP.
  - B) HEMOCULTIVO PERSISTENTE +.
  - C) SEROLOGÍA + PARA COXIELLA BURNETII.
- 2.- HALLAZGOS EN ECO.
  - A) VEGETACIÓN O CHORO VALVULAR, ABSCESO, NUEVO DEHISCENCIA EN PRÓTESIS VALVULAR.
  - B) NUEVA REGURGITACIÓN VALVULAR.
- 3.- SEROLOGÍA + PARA COXIELLA BURNETII

# CRITERIOS DE FRAMINGHAM.

	MAYORES.	MENORES.
	DISNEA PAROXÍSTICA NOCTURNA.	DISNEA DE ESFUERZO.
	CREPITANTES PULMONARES.	DERRAME PLEURAL.
	EDEMA AGUDO DEL PULMÓN.	TOS NOCTURNA.
	CARDIOMEGALIA RADIOGRÁFICA.	TAQUICARDIA > 120 LPM.
	RITMO DE GALOPE (3º RUIDO).	
	INGURGITACIÓN YUGULAR.	EDEMA DE MIEMBROS INFERIORES.
	↑ DE LA PRESIÓN VENOSA CENTRAL > 16 CM H <sub>2</sub> O.	
	REFUJO HEPATUYUGULAR.	HEPATOMEGALIA (CONGESTIÓN HEPÁTICA).
ZATRAS.	PERDIDA > 4.5 KG CON EL TRATAMIENTO.	

2 CRITERIOS > 1 CRITERIO > 2 CRITERIOS <.

