



PASIÓN POR EDUCAR

Universidad del Sureste

Licenciatura en Medicina Humana

Nombre de la alumna: Victoria Belén de la Cruz Escobar

Nombre del profesor: Dra. Yaneth del Rocio Alfonso Maldonado

Nombre del trabajo: "Resúmenes en clases"

Materia: Medicina Basada en Evidencia I

Grado: 8°

Grupo: "A"

PASIÓN POR EDUCAR

Comitán de Domínguez, Chiapas a 19 de marzo del 2023

TRIAGE OBSTETRICO

Protocolo de atención de primer contacto en emergencias obstétricas, el cual tiene como propósito clasificar la situación de gravedad de los pacientes y precisar la vida del binomio o bien la viabilidad de un órgano dentro del lapso terapéutico establecido

Apellido paterno Nombre(s)
Fecha de atención
Fecha de nacimiento
Apellido materno
Hora


Evalúa	Código Rojo	Código Amarillo
Estado de conciencia	Somnolienta, estupefusa e inconsciente	Consciente
Hemorragia	Visible y abundante	No visible o moderada
Crisis convulsivas	Presente	Ausente
Respiración	Alterada	Normal
Color de la piel	Cianótica	Pálida
Sangrado	Abundante	Escaso/moderado
Cefalea	Presente	Negado

Código Mater: Activación de un mecanismo de llamado al personal del Equipo de Respuesta Inmediata Obstétrica (ERIO), para atender una emergencia y salvar la vida de la madre y el producto de la gestación

- Gineco obstetra
- Enfermero
- Médico intensivista-internista
- Pediatra
- Anestesiólogo
- Inhaloterapeuta
- Laboratorio y Urea

DATOS DE BAJO GASTO

D M A



Frecuencia respiratoria	< 60 lpm	Taquipnea	Disnea o dificultad respiratoria tos y expectoraciones, dolor y opresión del tórax
Tensión Arterial	$< 90/60$ mmHg	Hipotensión	Marcos, cansancio, debilidad Baja de vitalidad, visión borrosa
Frecuencia respiratoria	< 12 lpm	Bradipnea	Aturdimiento, sensación de desmayo, Marcos, fatiga Crónica, cefalca, confusión y mala coordinación
Temperatura	$< 35^{\circ}\text{C}$	Hipotermia	Confusión, somnolencia, piel pálida y fría, FC y FR lentas, dentura, debilidad y pérdida de coordinación
Saturación de oxígeno	$< 95\%$	Hipoxemia	

CLAP

D M A



El centro Latinoamericano de Perinatología/Salud de la mujer y Reproductiva (CLAP/SMP) es un centro y unidad técnica de la Oficina Panamericana de la Salud (OPS) que brinda asistencia técnica basada.

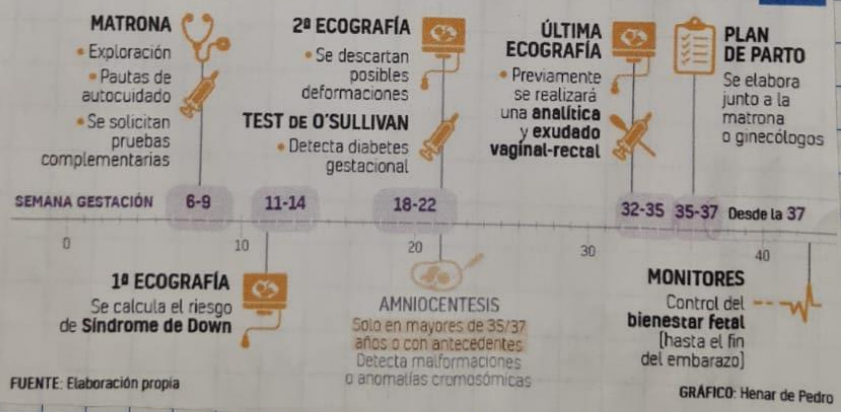
El SIP permite que en la misma maternidad, los datos de la HC puedan ser ingresados a una base de datos creada con el programa del SIP y así producir informes locales.

El CLAP es un instrumento que busca atender las actuales prioridades de la región.

Geografías

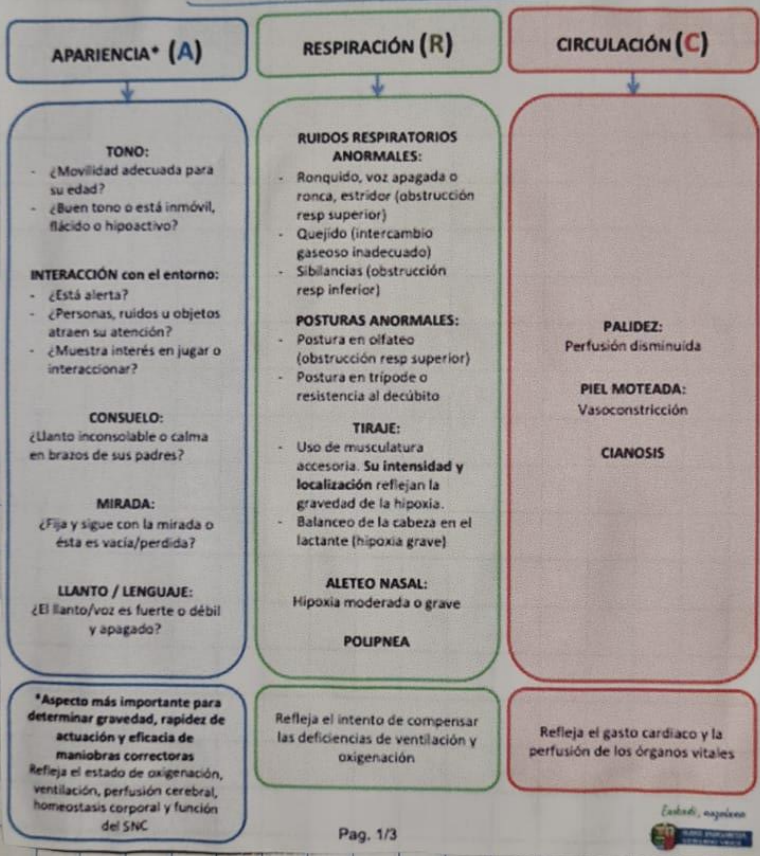
¿Cuáles son los controles más importantes durante el embarazo?

20 minutos



Triángulo Pediátrico

D M A



NEUMONIAS

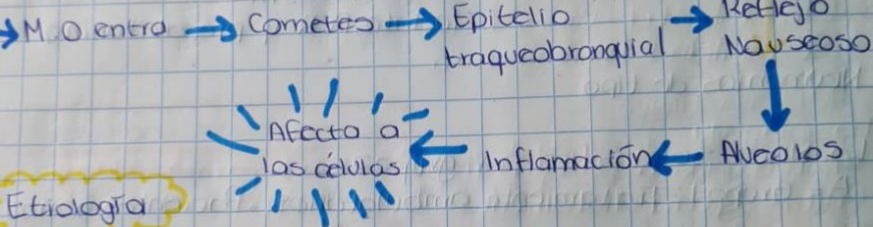
Neumonía adquirida en
Comunidad

Personas inmunocompetentes
sin ingreso hospitalario

Neumonía nosocomial

Personas inmunocompetentes
con ingreso hospitalario
que inicia 48 hrs después
de haber ingresado

Fisiopatología



Etiología

- NAC
- S. pneumoniae
- H. Influenzae

Clasificación

NAC

→ Típica

- Fiebre brusca con escalofríos
- Dolor torácico con características pleurística
- Tos productiva esputo purulento
- Crepitaciones y soplos
- Leucopenia y leucocitosis
- Consolidación lobar unilateral con predominio en la base

Atípica

- Fiebre sin escalofrío
- Tos no productiva
- Síntomas extrapulmonares como cefalea, malestar, mialgias, artralgias, náuseas y vómitos
- Infiltrados múltiples bilaterales