

Glomerulonefritis postestreptocócica




¿Que es?



Afección de los riñones después de una infección estreptococos B-hemolíticos del grupo A

Epidemiología

Países desarrollados: incidencias de 9,5 y hasta 28,5 casos por 100000 personas / año



Niños de 4 y 10 años

Adultos



Factores de riesgo



Odinofagia

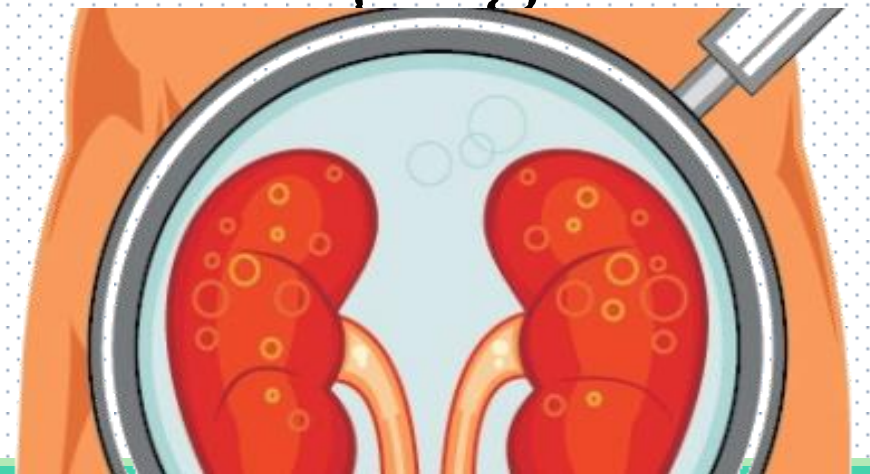
Edad

Faringitis estreptocócica

Infecciones

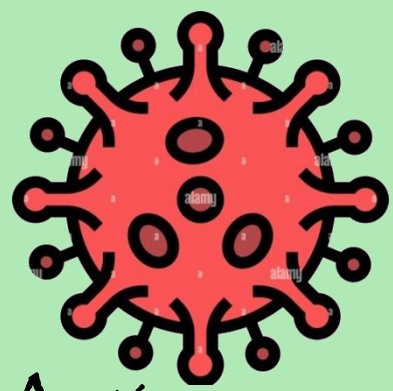


Puede presentarse después de una infección por estreptococos, escarlatina o impétigo



Etiopatogenia

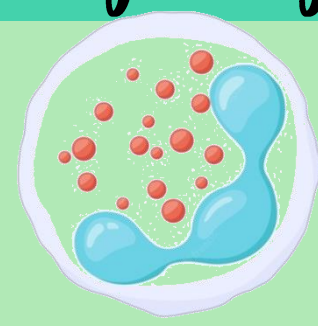
Formación de inmunocomplejos



Complemento

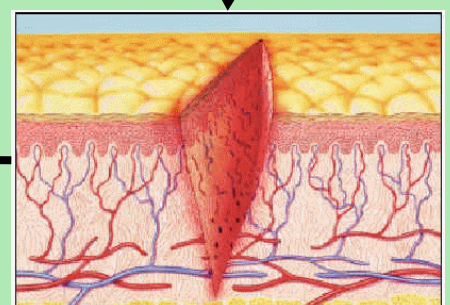
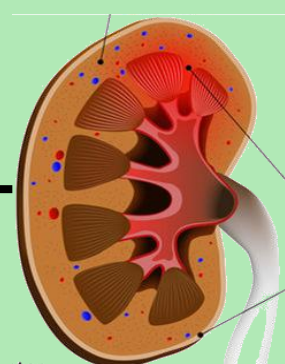
Anticuerpos Ig

Vía intrínseca




Noxa

Inflamación y destrucción.




Clinica

50% de los pacientes, no presentan sintomatología de 1 a 3 semanas



Presencia de triada:

- Hematuria microscópica
- Cifras tensionales elevadas
- Coluria
- Edema
- Hipertensión arterias
- Hematuria



Tratamiento

- Presión arterial
- Reducir la hinchazón (edema)
- limitar el consumo de sal y agua



Diagnostico

- Presencia de nefritis aguda
- Infecciones reciente por estreptococo A



BIBLIOGRAFÍA

- Vista de Glomerulonefritis Postestreptocócica. (2023). Uaca.ac.cr. <http://encuestas.uaca.ac.cr/index.php/actas/articulo/view/1359/1728>
- Glomerulonefritis aguda postestreptocócica. (2018). Synapticpg.com. <http://synapticpg.com/glomerulonefritis-aguda.html>
- Glomerulonefritis postestreptocócica | Ada. (2022, July 25). Ada; Ada. <https://ada.com/es/conditions/post-streptococcal-glomerulonephritis/>
- La glomerulonefritis postestreptocócica. (2023). <https://www.cdc.gov/groupastrep/diseases-public/post-streptococcal-sp.html>

Hecho por: Rosa del Carmen Hernández Hernández