



Universidad del Sureste


Campus Comitán

Medicina Humana



**Nombre del tema:**

Clasificación, descripción y Manejo de ETS



**Nombre del alumno:**

Elena Guadalupe Maldonado Fernández

**Materia:**

Sexualidad humana

**Grado:** 3

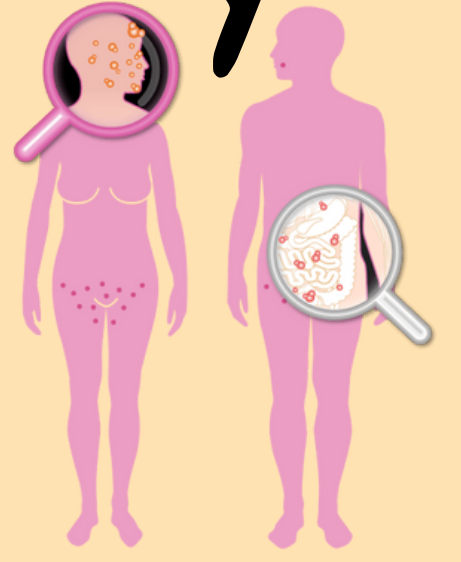
**Grupo:** A

**Nombre del profesor:**

Lic. Sandy Naxchiely Molina Roman

Comitán de Domínguez a 29 de abril del 2023

# Clasificación, descripción y manejo de ETS

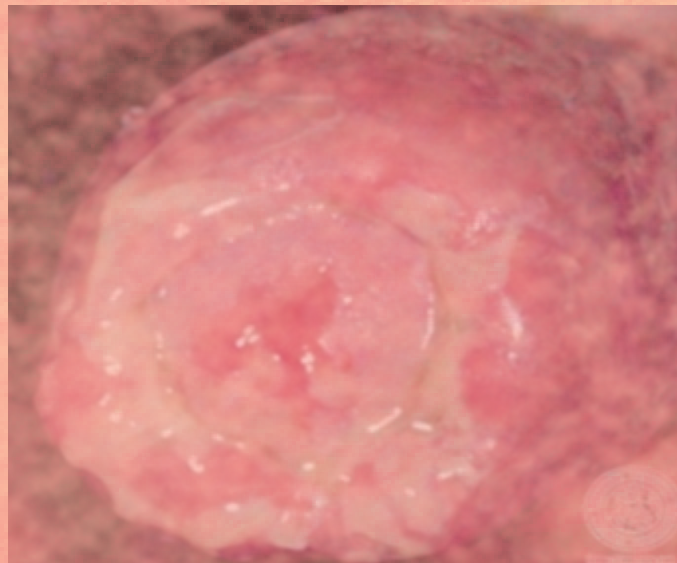


Infección de transmisión sexual provocada por bacterias, virus o parásitos, toda ETS es prevenible con MA de barrera.

**CLASIFICACIÓN**  
**Agentes bacterianos**  
**Hongos**  
**Agentes virales**  
**Protozoos**

## Clamidia

La clamidia afecta a las personas de todas las edades, pero es más común en las mujeres jóvenes. Los síntomas incluyen dolor genital y secreciones de la vagina o el pene



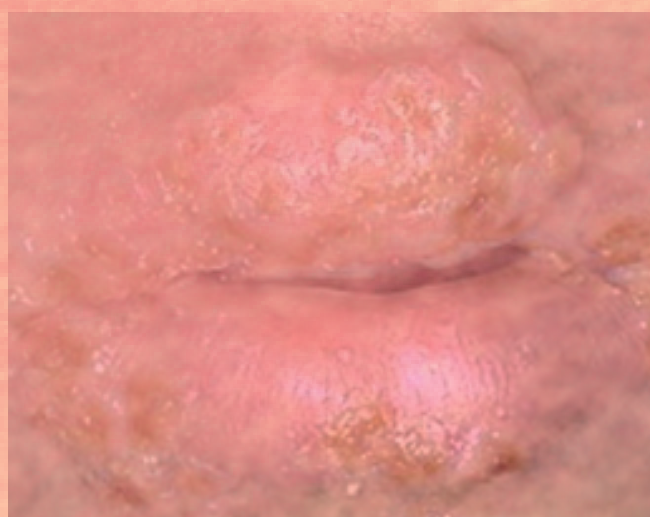
## VIH/SIDA

El VIH ocasiona el SIDA y, además, interfiere con la capacidad del cuerpo de combatir infecciones.



## Gonorrea

Infección bacteriana de transmisión sexual que, si no se trata, puede ser causa de infertilidad.



## VPH

El virus del papiloma humano son grupos diversos de virus ADN pertenecientes a la familia de los Papillomaviridae



## Candidiasis

Infección fúngica ocasionada por el hongo Cándida que se presenta generalmente en la piel o las membranas mucosas.



## Tricomoniasis

ETS común provocada por un parásito. En las mujeres, la tricomoniasis puede provocar secreción vaginal (olor pescado)

