



Daniel Martín Greene Díaz

Docente

Q.F.B. Hugo Nájera Mijangos

Cuadro sinóptico

Microbiología y Parasitología

PASIÓN POR EDUCAR

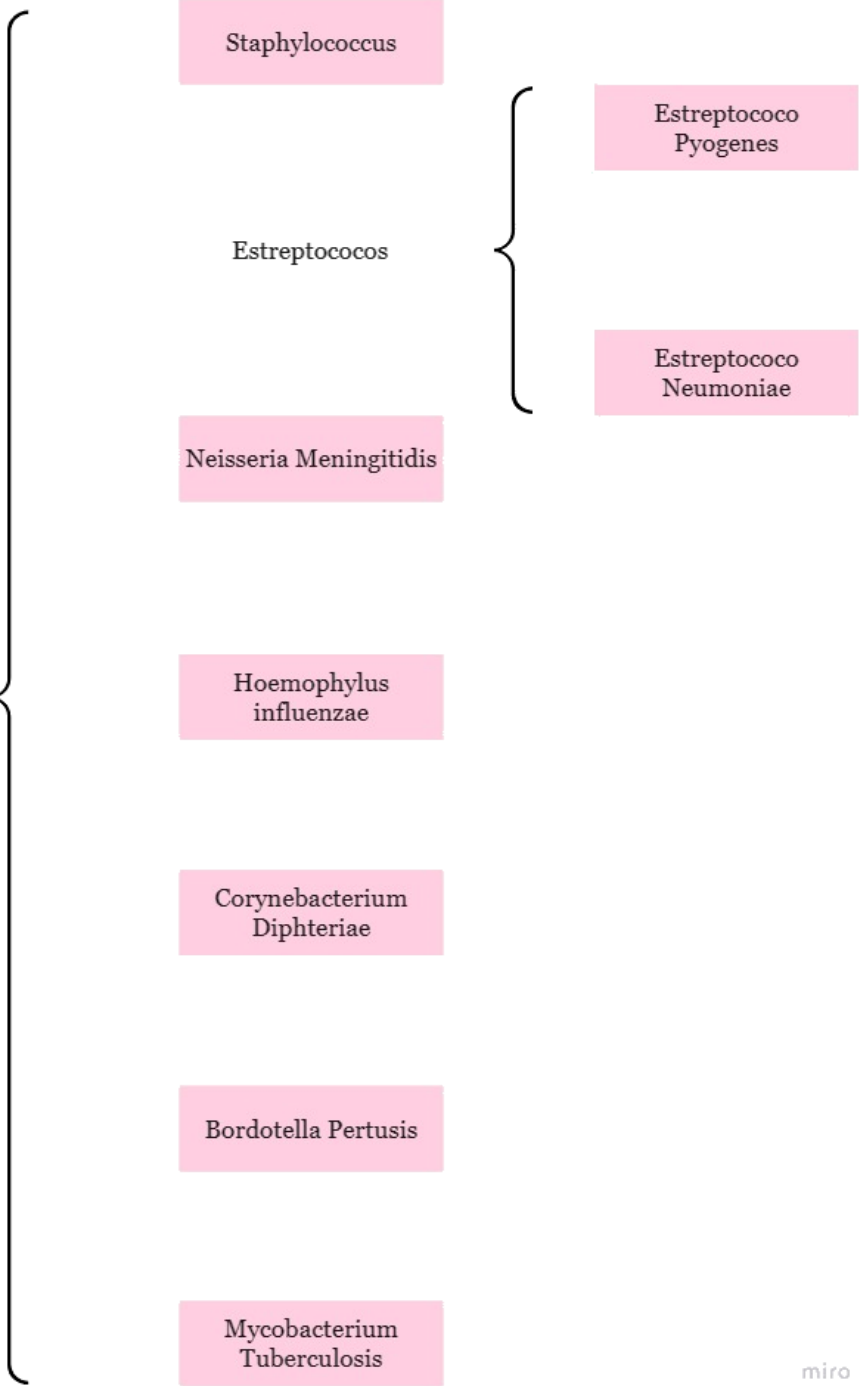
2" B"

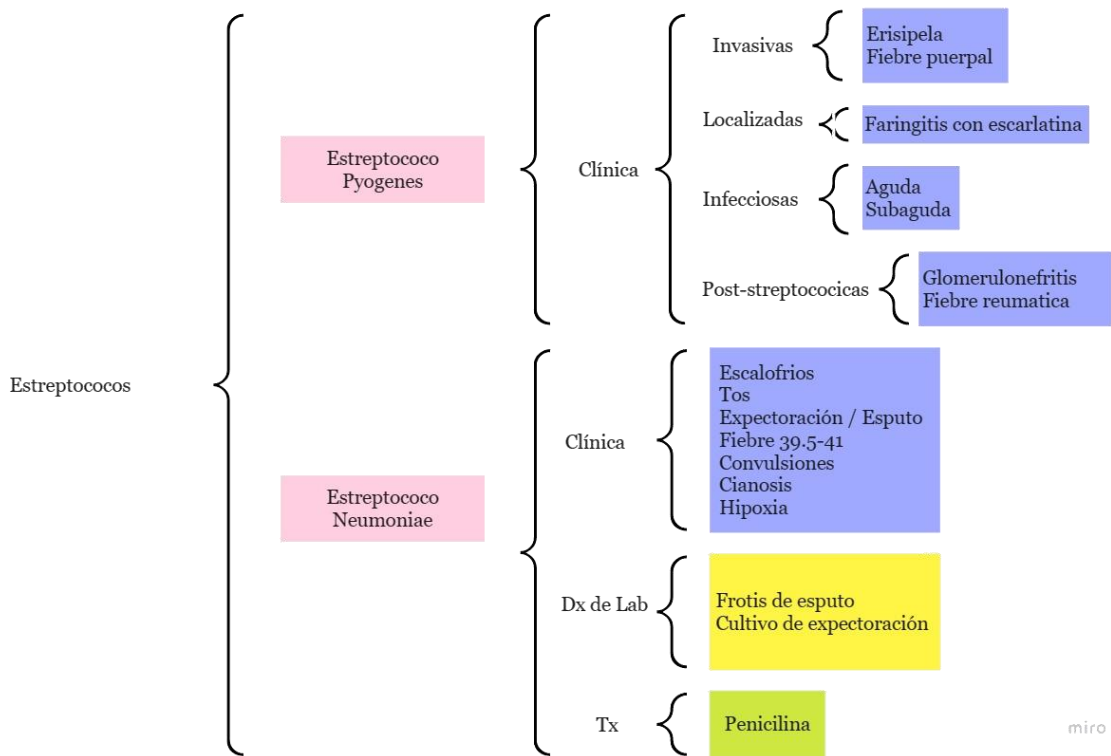
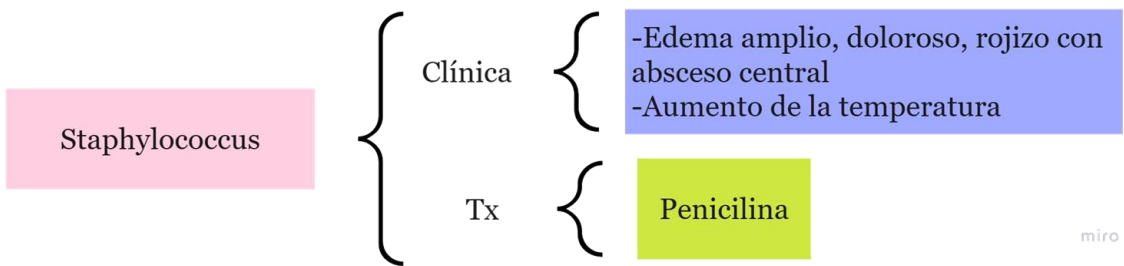
Nota: Se realizo un mapa conceptual, pero debido a las dimensiones no cabe en una hoja y de hacerlo daña la calidad del mismo, se presenta en partes dividido para una mejor resolución del mismo; en la primera hoja el tema principal con las divisiones y/o subdivisiones correspondientes; en las paginas 4,5,6 y 7 se presentan las divisiones con sus respectivas llaves e información.

Se agrega el link del archivo en pdf del mapa conceptual en dimensión total.

<file:///C:/Users/52963/Pictures/Mi%20primer%20tablero.pdf>

Bacterias causantes de infecciones respiratorias





Neisseria Meningitidis

Clínica

Falta de O2
Dolor de Cabeza
Proceso inflamatorio
Fiebre 39-41
Cuello rígido (Sinapsis)
Nauseas
Vómito

Dx

Obtención de LCR
Hemocultivo
Búsqueda de diplococos

Tx

Penicilina Benzatínica
Clorafenicol

miro

Hoemophilus influenzae

Clínica

Ganglios inflamados
Fiebre 38c
Meningitis

Dx

-Exudado faríngeo con isopo especial para epiglotis
-Frotis con tinción de gram en búsqueda de cocobacilos gram negativos

Tx

-Ampicilina
-Clorafenicol
-Cefalosporinis (solo cuando el HI migra a las meninges

miro

